

Zmiany na



wyodrębnienie
i kierunku jego
rozwoju



20.10.2016 Dubiecko



centralny
ośrodek
informatyki



1. Co się zmieniło w ePUAP
2. Wyodrębnienie Profilu Zaufanego
3. Kierunki rozwoju Profilu Zaufanego

elektroniczna Platforma Usług Administracji Publicznej (ePUAP)

system teleinformatyczny, w którym **instytucje publiczne udostępniają usługi przez pojedynczy punkt dostępowy** w sieci Internet;
(art. 3 pkt. 13 ustawy o informatyzacji)



1 ZAŁÓŻ KONTO

ODBIERAJ

Skrytki
Obywateli
Urzędów

Koordynator

Profil Zaufany

2 POTWIERDŹ PROFIL ZAUFANY

WYSYŁAJ

Katalog
Usług
PublicznychKatalog
Administracji
Publicznej

3 ZAŁATWIAJ SPRAWY PRZEZ INTERNET

ZAŁATWIAJ

Silnik
FormularzyŚrodowisko
Budowy
AplikacjiCentralne
Repozytorium
Wzorów
Dokumentów

Walidator

1 ZAŁÓŻ KONTO

ODBIERAJ

Skrytki
Obywateli
Urzędów

Koordynator

2 POTWIERDŹ PROFIL ZAUFANY

WYSYŁAJ

Katalog
Usług
PublicznychKatalog
Administracji
Publicznej3 ZAŁATWIAJ SPRAWY PRZEZ
INTERNET

ZAŁATWIAJ

Silnik
FormularzyŚrodowisko
Budowy
AplikacjiCentralne
Repozytorium
Wzorów
Dokumentów

Walidator



Profil Zaufany

profil
zaufany 

Profil Zaufany



- stan obecny
- możliwości wykorzystania
- kierunki rozwoju



stan obecny



Profil Zaufany ePUAP

zestaw informacji **identyfikujących i opisujących** podmiot lub osobę będącą użytkownikiem konta na ePUAP, który został w **wiarygodny** sposób potwierdzony

(art. 3 pkt 14 ustawy o informatyzacji)



stan obecny

Podpis potwierdzony profilem zaufanym ePUAP

podpis złożony przez użytkownika konta ePUAP, do którego zostały dołączone informacje identyfikujące zawarte w profilu zaufanym ePUAP, a także:

- a) jednoznacznie wskazujący profil zaufany ePUAP osoby, która wykonała podpis,
 - b) zawierający czas wykonania podpisu,
 - c) jednoznacznie identyfikujący konto ePUAP osoby, która wykonała podpis,
 - d) autoryzowany przez użytkownika konta ePUAP,
 - e) potwierdzony i chroniony podpisem systemowym ePUAP.
- (art.3 pkt 15 ustawy o informatyzacji)



stan obecny



Identyfikacja użytkownika poprzez profil zaufany

Identyfikacja użytkownika systemów teleinformatycznych

udostępnianych przez podmioty – instytucje publiczne **następuje**

przez zastosowanie kwalifikowanego certyfikatu przy zachowaniu

zasad przewidzianych w ustawie z dnia 18 września 2001 r. o podpisie

elektronicznym lub **profilu zaufanego ePUAP.**

(art. 20a ust.1 ustawy o informatyzacji)



stan obecny



- Podpis potwierdzony profilem zaufanym ePUAP **wywołuje skutki prawne**, jeżeli został utworzony lub złożony w okresie ważności tego profilu.
- Dane w postaci elektronicznej opatrzone podpisem potwierdzonym profilem zaufanym ePUAP **są równoważne** pod względem skutków prawnych dokumentowi opatrzonemu podpisem własnoręcznym.
- Nie można odmówić **ważności i skuteczności** podpisowi potwierdzonemu profilem zaufanym ePUAP tylko na tej podstawie, że istnieje w postaci elektronicznej lub zmianie uległy dane inne niż służące do potwierdzenia profilu zaufanego.



stan obecny



- Pozwala **każdorazowo uwierzytelnić** podpisującego poprzez żądanie wpisania jednorazowego kodu, przekazanego użytkownikowi wybraną przez niego podczas zakładania profilu metodą autoryzacji (kod wysłany sms-em).
- Informacje zawarte w profilu zaufanym są w **wiarygodny sposób potwierdzone** przez osoby potwierdzające w organie podmiotu potwierdzającego.



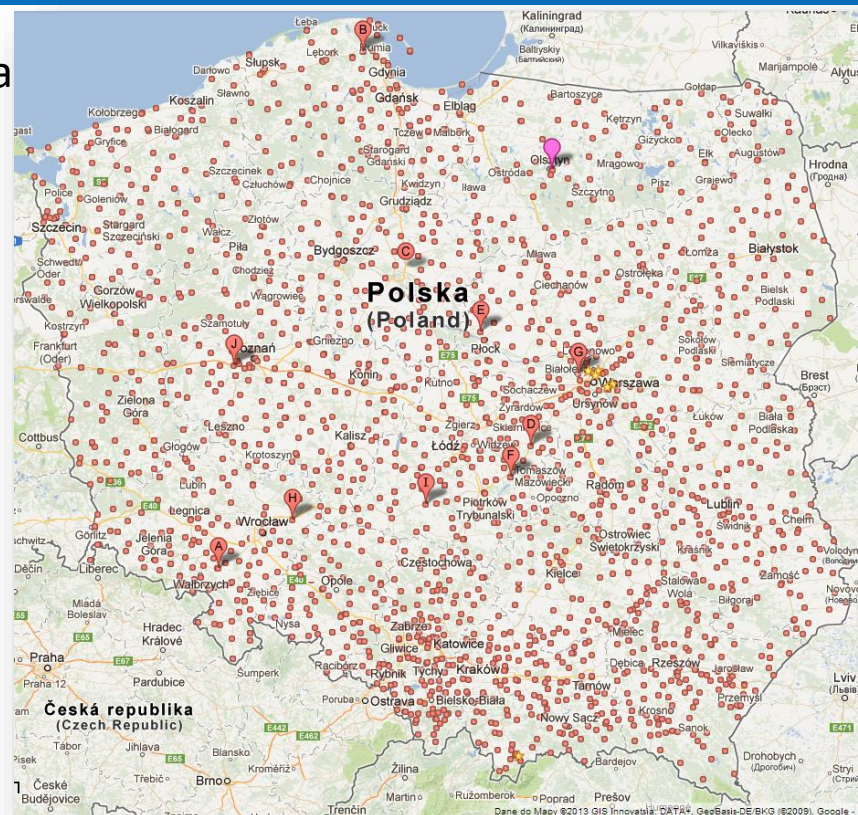
stan obecny

Ponad 1400 punktów potwierżeń na terenie całej Polski i na świecie:

- Urzędy skarbowe
- ZUS
- Urzędy wojewódzkie
- Konsulaty
- Inne (gminy, starostwa, NFZ)

Od 11 maja 2015:

- Poczta Polska
- Banki



możliwości wykorzystania



- Podpisywanie dokumentu w ePUAP.
- Podpisywanie dokumentu profilem zaufanym poza ePUAP (np. PUE ZUS, CEIDG, SEKAP).
- Zakładanie konta w systemie zew. w oparciu o profil zaufany (np. SEKAP).
- Uwierzytelnianie dostępu do konta w systemie zewnętrznym w oparciu o profil zaufany z kodem autoryzacyjnym (np. CEiDG, PUE ZUS).
- Udostępnianie obszaru informacyjnego dla uwierzytelnionych obywateli (CEPiK).



kierunki rozwoju



- ✓ Wydzielenie Profilu Zaufanego z ePUAP – 12.09.2016
- ✓ Wykorzystywanie środków identyfikacji elektronicznej podmiotów niepublicznych – 7 październik 2016
- Profil Zaufany zgodny ze standardami UE – maj 2018



Wydzielenie Profilu Zaufanego



Główne założenia wydzielenia PZ:

- Wydzielenie funkcjonalności Profilu Zaufanego do wydzielonej infrastruktury w ramach Systemu ePUAP.
 - ✓ Wydzielenie sprzętu
 - ✓ Wydzielenie oprogramowania
 - ✓ Niezależność od CORE ePUAP
- Zwiększenie wydajności.



Wydzielenie Profilu Zaufanego



Cechy wydzielonej funkcjonalności PZ

- Dwa ośrodki przetwarzania
- Architektura Active – Active
- Wydajność:
 - ✓ 2.000 podpisów na sekundę
 - ✓ 5.000 odsłon www na sekundę
- SLA: 99,9% w skali miesiąca



Zmiany dla użytkownika: logowanie do ePUAP2 przed wydzieleniem PZ



Załatwiał sprawy urzędowe przez internet

Zobacz jak działa ePUAP



1 ZAŁÓŻ KONTO

Wypełnij krótki formularz rejestracyjny i załóż konto na ePUAP. Potrzebne są do tego **dane kontaktowe oraz identyfikacyjne**. Używaj konta ePUAP jako skrytki elektronicznej do odbierania korespondencji urzędowej. Wnosząc podanie lub wniosek do urzędu wskaż adres skrytki ePUAP jako elektroniczny adres zwrotny. Powiadomienia otrzymasz również na wskazany adres email.

Zarejestruj się



2 POTWIERDŹ PROFIL ZAUFANY

Profil Zaufany to Twój darmowy, mobilny podpis elektroniczny do kontaktu z administracją. Zaloguj się na konto ePUAP i złoż wniosek o potwierdzenie Profilu Zaufanego. Udaj się do najbliższego urzędu **z dowodem osobistym lub paszportem**. Profil Zaufany trzeba przedłużyć **raz na 3 lata**. Jeśli posiadasz podpis elektroniczny (certyfikat kwalifikowany) możesz potwierdzić Swój Profil Zaufany samodzielnie bez wychodzenia z domu. Używaj Profilu Zaufanego do elektronicznego wnoszenia podań i wniosków do urzędów. Autoryzacja czynności odbywa się przy użyciu kodów SMS.

Znajdź punkt potwierdzający



3 ZAŁATWIAJ SPRAWY PRZEZ INTERNET

Już ponad 1 mln osób korzysta z usług ePUAP. Możesz odbierać i wysyłać urzędową korespondencję elektronicznie. Każda wysyłka i odbiór są potwierdzane **Urzędowym Poświadczeniem Odbioru**, które jest równoważne z elektronicznym 'awizo'. Jeżeli dany urząd nie ma konkretnej usługi to zawsze możesz wysłać tzw. pismo ogólne z załącznikami (np. skan opłaty). Każdy urząd jest zobowiązany do posiadania **Elektronicznej Skrzynki Podawczej**. Profil Zaufany służy również do logowania do innych systemów elektronicznej administracji.

Zobacz katalog spraw



Zmiany dla użytkownika: logowanie do ePUAP2 przed wydzieleniem PZ

ePUAP 2 Szukaj w całym portalu [Zaloguj się](#) [Zarejestruj się](#)

KATALOG SPRAW

Załatwiasz sprawy

1 ZAŁÓŻ KONTO

Wypełnij krótki formularz rejestracyjny na ePUAP. Potrzebne są do tego dane kontaktowe oraz identyfikacyjne. ePUAP jako skrytka elektroniczna umożliwia korespondencję urzędową. W formularzu wniosku do urzędu wskaż adres elektroniczny adres zwrotny. Wskazany adres otrzymasz również na wskazany adres e-mail.

Logowanie do ePUAP Nie masz konta: [Zarejestruj się »](#)

* pola wymagane

Login *

Hasło *

[Zaloguj się](#)

Chcę logować się certyfikatem kwalifikowanym (?)

[Zobacz jak działa ePUAP](#)

ZALATWIASZ SPRAWY PRZEZ ET

Jeżeli chcesz korzystać z usług ePUAP, musisz wysłać urzędową korespondencję elektronicznie. Każda wysyłka i odbiór musi być oznaczony jako **Urzędowym Odbioru**, które jest równoważne odbiorowi w formie papierowej. Jeżeli dany urząd nie ma możliwości odbioru elektronicznego, to zawsze możesz wysłać tzw. korespondencję tradycyjną (np. skan opłaty). Pamiętaj, że jesteś zobowiązany do posiadania profilu **Urząd Podawczej**. Profil ten jest niezbędny do logowania do innych systemów elektronicznej administracji.

[Zarejestruj się](#) [Znajdź punkt potwierdzający](#) [Zobacz katalog spraw](#)

Zmiany dla użytkownika: logowanie do ePUAP2 przed wydzieleniem PZ



Złatwiaj sprawy urzędowe przez internet

Zobacz jak działa ePUAP



1 ZAŁÓŻ KONTO

Wypełnij krótki formularz rejestracyjny i załóż konto na ePUAP. Potrzebne są do tego **dane kontaktowe oraz identyfikacyjne**. Używaj konta ePUAP jako skrytki elektronicznej do odbierania korespondencji urzędowej. Wnosząc podanie lub wniosek do urzędu wskaż adres skrytki ePUAP jako elektroniczny adres zwrotny. Powiadomienia otrzymasz również na wskazany adres email.

Zarejestruj się



2 POTWIERDŹ PROFIL ZAUFANY

Profil Zaufany to Twój darmowy, mobilny podpis elektroniczny do kontaktu z administracją. Zaloguj się na konto ePUAP i złóż wniosek o potwierdzenie Profilu Zaufanego. Udaj się do najbliższego urzędu **z dowodem osobistym lub paszportem**. Profil Zaufany trzeba przedłużyć **raz na 3 lata**. Jeśli posiadasz podpis elektroniczny (certyfikat kwalifikowany) możesz potwierdzić Swój Profil Zaufany samodzielnie bez wychodzenia z domu. Używaj Profilu Zaufanego do elektronicznego wnoszenia podań i wniosków do urzędów. Autoryzacja czynności odbywa się przy użyciu kodów SMS.

Znajdź punkt potwierdzający



3 ZAŁATWIAJ SPRAWY PRZEZ INTERNET

Już ponad 1 mln osób korzysta z usług ePUAP. Możesz odbierać i wysyłać urzędową korespondencję elektronicznie. Każda wysyłka i odbiór są potwierdzane **Urzędowym Poświadczeniem Odbioru**, które jest równoważne z elektronicznym 'awizo'. Jeżeli dany urząd nie ma konkretnej usługi to zawsze możesz wysłać tzw. pismo ogólne z załącznikiem (np. skan opłaty). Każdy urząd jest zobowiązany do posiadania **Elektronicznej Skrzynki Podawczej**. Profil Zaufany służy również do logowania do innych systemów elektronicznej administracji.

Zobacz katalog spraw



Zmiany dla użytkownika: logowanie do ePUAP2 po wydzieleniu PZ



Załatwiasz sprawy urzędowe przez internet

Zobacz jak działa ePUAP



1 ZAŁÓŻ KONTO

Wypełnij krótki formularz rejestracyjny i załóż konto na ePUAP. Potrzebne są do tego **dane kontaktowe oraz identyfikacyjne**. Używaj konta ePUAP jako skrytki elektronicznej do odbierania korespondencji urzędowej. Wnosząc podanie lub wniosek do urzędu wskaż adres skrytki ePUAP jako elektroniczny adres zwrotny. Powiadomienia otrzymasz również na wskazany adres email.

Zarejestruj się



2 POTWIERDŹ PROFIL ZAUFANY

Profil Zaufany to Twój darmowy, mobilny podpis elektroniczny do kontaktu z administracją. Zaloguj się na konto ePUAP i złoż wniosek o potwierdzenie Profilu Zaufanego. Udaj się do najbliższego urzędu **z dowodem osobistym lub paszportem**. Profil Zaufany trzeba przedłużyć **raz na 3 lata**. Jeśli posiadasz podpis elektroniczny (certyfikat kwalifikowany) możesz potwierdzić Swój Profil Zaufany samodzielnie bez wychodzenia z domu. Używaj Profilu Zaufanego do elektronicznego wnoszenia podań i wniosków do urzędów. Autoryzacja czynności odbywa się przy użyciu kodów SMS.

Znajdź punkt potwierdzający



3 ZAŁATWIAJ SPRAWY PRZEZ INTERNET

Już ponad 1 mln osób korzysta z usług ePUAP. Możesz odbierać i wysyłać urzędową korespondencję elektronicznie. Każda wysyłka i odbiór są potwierdzane **Urzędowym Poświadczeniem Odbioru**, które jest równoważne z elektronicznym 'awizo'. Jeżeli dany urząd nie ma konkretnej usługi to zawsze możesz wysłać tzw. pismo ogólne z załącznikiem (np. skan opłaty). Każdy urząd jest zobowiązany do posiadania **Elektronicznej Skrzynki Podawczej**. Profil Zaufany służy również do logowania do innych systemów elektronicznej administracji.

Zobacz katalog spraw



Zmiany dla użytkownika: logowanie do ePUAP2 po wydzieleniu PZ



PROFIL ZAUFANY

AKTUALNOŚCI

POMOC

KONTAKT

Logowanie za pomocą hasła

* - pola wymagane

Login lub adres e-mail *

Hasło *

Zaloguj mnie



[Nie pamiętam loginu](#) | [Nie pamiętam hasła](#)

Wybierz inny sposób logowania

 [Zaloguj za pomocą certyfikatu kwalifikowanego »](#)

 [Zaloguj przez bankowość elektroniczną »](#)



Bank Polski

inteligo

Zmiany dla użytkownika: logowanie do ePUAP2 po wydzieleniu PZ



Złatwiaj sprawy urzędowe przez internet

Zobacz jak działa ePUAP



1 ZAŁÓŻ KONTO

Wypełnij krótki formularz rejestracyjny i załóż konto na ePUAP. Potrzebne są do tego **dane kontaktowe oraz identyfikacyjne**. Używaj konta ePUAP jako skrytki elektronicznej do odbierania korespondencji urzędowej. Wnosząc podanie lub wniosek do urzędu wskaż adres skrytki ePUAP jako elektroniczny adres zwrotny. Powiadomienia otrzymasz również na wskazany adres email.

Zarejestruj się



2 POTWIERDŹ PROFIL ZAUFANY

Profil Zaufany to Twój darmowy, mobilny podpis elektroniczny do kontaktu z administracją. Zaloguj się na konto ePUAP i złóż wniosek o potwierdzenie Profilu Zaufanego. Udaj się do najbliższego urzędu **z dowodem osobistym lub paszportem**. Profil Zaufany trzeba przedłużyć **raz na 3 lata**. Jeśli posiadasz podpis elektroniczny (certyfikat kwalifikowany) możesz potwierdzić Swoją Profil Zaufany samodzielnie bez wychodzenia z domu. Używaj Profilu Zaufanego do elektronicznego wnoszenia podań i wniosków do urzędów. Autoryzacja czynności odbywa się przy użyciu kodów SMS.

Znajdź punkt potwierdzający



3 ZAŁATWIAJ SPRAWY PRZEZ INTERNET

Już ponad 1 mln osób korzysta z usług ePUAP. Możesz odbierać i wysyłać urzędową korespondencję elektronicznie. Każda wysyłka i odbiór są potwierdzane **Urzędowym Poświadczeniem Odbioru**, które jest równoważne z elektronicznym 'awizo'. Jeżeli dany urząd nie ma konkretnej usługi to zawsze możesz wysłać tzw. pismo ogólne z załącznikiem (np. skan opłaty). Każdy urząd jest zobowiązany do posiadania **Elektronicznej Skrzynki Podawczej**. Profil Zaufany służy również do logowania do innych systemów elektronicznej administracji.

Zobacz katalog spraw



Zmiany dla użytkownika: logowanie do PUE ZUS przed wydzieleniem PZ



ZAKŁAD
UBEZPIECZEŃ
SPOŁECZNYCH



PLATFORMA USŁUG ELEKTRONICZNYCH
ZAKŁAD UBEZPIECZEŃ SPOŁECZNYCH

Zarejestruj w PUE

Logowanie

Zaloguj do PUE

Login

Hasło

ZALOGUJ



> Nie pamiętasz hasła?



> Zaloguj przez profil zaufany



> Zaloguj przez certyfikat kwalifikowany



> Zaloguj przez bankowość elektroniczną



Nie masz konta w PUE?

> Zarejestruj się

Zarejestrowanych
profilu:

1 551 838

Zmiany dla użytkownika: logowanie do PUE ZUS przed wydzieleniem PZ

ZUS | ZAKŁAD UBEZPIECZEŃ **PUE** Zarejestruj w PUE

ZUS PUE - logowanie

ZUS PUE - logowanie przy użyciu hasła

i Użyj loginu (identyfikatora) i hasła wybranego podczas rejestracji w Portalu ePUAP.

* pola wymagane

Login *

Hasło *

Zaloguj się

Zmiany dla użytkownika: logowanie do PUE ZUS przed wydzieleniem PZ

Jesteś zalogowany jako: **Jan Kowalski**

Zadaj pytanie ZUS Kontakt z COT Skype z COT Wirtualny Doradca

Wyloguj

Ogólny Ubezpieczony

MENU

Panel ogólny

Dokumenty i wiadomości
Korespondencja z ZUS

Zlecenia
Autoryzacja operacji

Usługi
Katalog usług elektronicznych

Wyszukiwanie, mapa strony
Wyszukiwanie na portalu

Wizyty
Rezerwacja wizyty w ZUS

Ustawienia
Konfiguracja profilu

PANEL OGÓLNY

Wiadomości

- Wiadomości dotyczące zdarzeń biznesowych zaistniałych w systemie PUE ZUS.

Liczba nieprzeczytanych wiadomości: 1

[Pokaż >](#)

Skrzynka odbiorcza

- Dokumenty odebrane lub wymagające potwierdzenia odbioru.

Brak nieodebranych dokumentów

[Pokaż >](#)

Komunikaty

- Komunikaty administracyjne i techniczne dla użytkowników PUE ZUS.

Liczba nieprzeczytanych komunikatów: 1

[Pokaż >](#)

Usługi

- Katalog usług udostępnianych przez ZUS drogą elektroniczną

[Pokaż >](#)

Rodzina 500+

- Program Rodzina 500+ to nieopodatkowane 500 zł miesięcznie na każde drugie i kolejne dziecko, bez dodatkowych warunków 1/2w. Rodziny o niskich dochodach otrzymują wsparcie także na pierwsze dziecko lub dla jedynaka. Zgodnie z ustawą z dnia 11 lutego 2016 r. o pomocy państwa w wychowywaniu dzieci, z pomocy skorzystają rodzice oraz opiekunowie dzieci do 18 r.ż.
- Złóż 1/2 wnioszek o świadczenie wychowawcze z profilu "Ubezpieczony"

Zlecenia

- Operacje wymagające autoryzacji

Zmiany dla użytkownika: logowanie do PUE ZUS po wydzieleniu PZ



ZAKŁAD
UBEZPIECZEŃ
SPOŁECZNYCH



PLATFORMA USŁUG ELEKTRONICZNYCH
ZAKŁAD UBEZPIECZEŃ SPOŁECZNYCH

Zarejestruj w PUE

Logowanie

Zaloguj do PUE

Login

Hasło

ZALOGUJ



> Nie pamiętasz hasła?



> Zaloguj przez profil zaufany



> Zaloguj przez certyfikat kwalifikowany



> Zaloguj przez bankowość elektroniczną



Nie masz konta w PUE?

> Zarejestruj się

Zarejestrowanych
profilu:

1 551 838

Zmiany dla użytkownika: logowanie do PUE ZUS po wydzieleniu PZ



PROFIL ZAUFANY

AKTUALNOŚCI

POMOC

KONTAKT

Logowanie za pomocą hasła

* - pola wymagane

Login lub adres e-mail *


Hasło *

Zaloguj mnie



[Nie pamiętam loginu](#) | [Nie pamiętam hasła](#)

Wybierz inny sposób logowania

 [Zaloguj za pomocą certyfikatu kwalifikowanego »](#)

 [Zaloguj przez bankowość elektroniczną »](#)



Bank Polski

inteligo

Zmiany dla użytkownika: logowanie do PUE ZUS po wydzieleniu PZ

The screenshot shows the ZUS PUE user interface. At the top, the user is logged in as **Jan Kowalski**. The interface includes a navigation menu on the left and a main dashboard area with several panels:

- Panel ogólny**: Overview panel.
- Dokumenty i wiadomości**: Correspondence with ZUS.
- Zlecenia**: Authorization of operations.
- Usługi**: Catalog of electronic services.
- Wyszukiwanie, mapa strony**: Searching on the portal.
- Wizyty**: Reserving a visit in ZUS.
- Ustawienia**: Profile configuration.

The main dashboard contains the following panels:

- Wiadomości**: Messages regarding business events in the PUE ZUS system. 1 unread message.
- Skrzynka odbiorcza**: Mailbox. No unread documents.
- Komunikaty**: Administrative and technical communications for users. 1 unread communication.
- Rodzina 500+**: Information about the Family 500+ program, including eligibility criteria and application procedures.
- Usługi**: Catalog of services available through the ZUS electronic portal.
- Zlecenia**: Operations requiring authorization.

[Nie pamiętam loginu](#) | [Nie pamiętam hasła](#)

Zmiany dla użytkownika: zmiana metody autoryzacji

The screenshot shows the user profile page for Jan Kowalski. The page includes a search bar, navigation tabs (KATALOG SPRAW, AKTUALNOŚCI, POMOC), and a sidebar with options like 'Zarządzanie kontem' and 'Historia logowania'. The main content area displays 'Dane autoryzowane' (Authorized data) for a physical person account, listing fields such as First name, Surname, Login, E-mail, PESEL, and Phone number. Each field has a 'Zmień' (Change) link. At the bottom, a dropdown menu for 'Określ sposób autoryzacji' (Specify authentication method) is highlighted with a red box, currently showing 'Telefon'.

Field	Value	Action
Pierwsze imię	Jan	Zmień
Nazwisko	Kowalski	Zmień
Login	wallzack_test	
E-mail	jan.kowalski@epuap.gov.pl	Zmień
PESEL	2222222222	Zmień
Numer telefonu	+ 48 123456789	Zmień

Określ sposób autoryzacji:

Zmiany dla użytkownika: zmiana metody autoryzacji

ePUAP 2 Szukaj w całym portalu **Moja Skrzynka** **Jan Kowalski** wallzack_test ▼

KATALOG SPRAW

profil zaufany Informujemy, że znajdują się Państwo w systemie „beta” Profilu Zaufanego. Czynności dokonane za pomocą tego systemu nie niosą ze sobą żadnych skutków formalno-prawnych. **Jan Kowalski** Konto prywatne ▼

PROFIL ZAUFANY **AKTUALNOŚCI** **POMOC** **KONTAKT** **Powrót do ePUAP 2**

Zarządzanie kontem
Historia logowania
Utwórz nowy profil dla firmy lub instytucji
Uprawnienia

Dane
Zmian
koniec
autoryzacji

Profil zaufany Użytkownika

Mój profil zaufany **Przedłuż ważność** **Złóż wniosek o przedłużenie ważności** **Unieważnij**

Punkty potwierdzające

Szczegóły profilu zaufanego


Dane użytkownika

Identyfikator użytkownika	wallzack_test
Pierwsze imię	Jan
Nazwisko	Kowalski
PESEL	2222222222
Adres e-mail	jan.kowalski@firma.pl

Dane profilu zaufanego

Metoda autoryzacji	Autoryzacja SMS
Parametr autoryzacji	123456789

Zmiany dla użytkownika: wycofanie metody autoryzacji przez e-mail

profil zaufany  Informujemy, że znajdując się Państwo w systemie „beta” Profilu Zaufanego. Czynności dokonane za pomocą tego systemu nie niosą ze sobą żadnych skutków formalno-prawnych. [Zaloguj się](#)

Rejestracja w Profilu Zaufanym

[Anuluj](#) [Zarejestruj się](#)

Chcę logować się certyfikatem kwalifikowanym »

Dane logowania * - pola wymagane

Identyfikator użytkownika * ?

Hasło * ? Bardzo silne

Potwierdź hasło *

Dane osobowe

Pierwsze imię *

Nazwisko *

PESEL *

Numer telefonu * ?

Adres e-mail *

Metoda autoryzacji * Autoryzacja e-mail ▼ ?

Zmiany dla użytkownika: proces podpisywania dokumentu w ePUAP z nowym PZ

The screenshot displays the ePUAP portal interface. At the top left is the ePUAP logo with a red '2' badge. A search bar contains the text 'Szukaj w całym portalu'. To the right, there is a 'Moja Skrzynka' icon and a user profile for 'Jan Kowalski wallzack_test'. Below the header is a navigation bar with links: 'KATALOG SPRAW', 'AKTUALNOŚCI', 'POMOC', 'O ePUAP', and 'KONTAKT'. The main content area is titled 'Katalog spraw' and includes a filter for 'Inne podziały spraw' and 'Pokaż sprawy: Dla obywateli Dla przedsiębiorców'. A search box prompts the user to 'Znajdź urząd, w którym chcesz załatwić sprawę' with the input field containing 'Wpisz miasto lub kod pocztowy'. Below this are four category tiles: 'Rodzina 500+' (highlighted with a red box), 'Najnowsze usługi', 'Sprawy obywatelskie', and 'Praca i zatrudnienie'. Each tile lists the most frequently processed cases.

ePUAP 2 Szukaj w całym portalu Moja Skrzynka Jan Kowalski wallzack_test

KATALOG SPRAW AKTUALNOŚCI POMOC O ePUAP KONTAKT

Katalog spraw Inne podziały spraw Pokaż sprawy: Dla obywateli Dla przedsiębiorców

Znajdź urząd, w którym chcesz załatwić sprawę

Wpisz miasto lub kod pocztowy

500+ 500+ Rodzina 500+

Najnowsze usługi Najnowsze usługi centralne

Sprawy obywatelskie Rodzina Dokumenty tożsamości Wybory Akty stanu cywilnego Narodziny dziecka Najczęściej załatwiane sprawy

Praca i zatrudnienie Poszukiwanie pracy Prowadzenie działalności związanej z pośrednictwem pracy i aktywizacją zawodową Usługi elektroniczne świadczone przez urzędy pracy Emerytury i renty Dotacje Najczęściej załatwiane sprawy

Zmiany dla użytkownika: proces podpisywania dokumentu w ePUAP z nowym PZ

The screenshot shows the ePUAP portal interface. At the top left is the ePUAP logo with a red '2' in a square. Next to it is a search bar with the text 'Szukaj w całym portalu' and a magnifying glass icon. To the right of the search bar is a 'Moja Skrzynka' (My Mailbox) button with an envelope icon. Further right is a user profile section showing a person icon, the name 'Jan Kowalski', and the email 'wallzack_test', with a dropdown arrow. Below the search bar is a navigation menu with icons and labels: a home icon, 'KATALOG SPRAW', 'AKTUALNOŚCI', 'POMOC', 'O ePUAP', and 'KONTAKT'. Below the navigation menu is a horizontal bar with the text '500+: Rodzina 500+' on the left and 'Zobacz inne sprawy' on the right. Below this bar is a service card for 'Wniosek Rodzina 500+'. The card has a title 'Wniosek Rodzina 500+', a description 'Usługa umożliwia złożenie do wybranej Instytucji Publicznej wniosku o ustalenie prawa do świadczenia wychowawczego.', and a blue button with a white play icon and the text 'Załatw sprawę'. The button is highlighted with a red border. Below the service card is a table with two rows. The first row has the label 'Organ właściwy do realizacji usługi' and the text 'Wybrana instytucja samorządowa realizująca świadczenia na terenie gminy/miasta (wójt, burmistrz lub prezydent miasta)'. The second row has the label 'Kogo dotyczy' and the text 'Osoby uprawnione do otrzymania świadczenia wychowawczego'.

ePUAP 2 Szukaj w całym portalu

Moja Skrzynka Jan Kowalski wallzack_test

KATALOG SPRAW AKTUALNOŚCI POMOC O ePUAP KONTAKT

500+: Rodzina 500+ [Zobacz inne sprawy](#)

Wniosek Rodzina 500+
Usługa umożliwia złożenie do wybranej Instytucji Publicznej wniosku o ustalenie prawa do świadczenia wychowawczego. [Załatw sprawę](#)

Organ właściwy do realizacji usługi	Wybrana instytucja samorządowa realizująca świadczenia na terenie gminy/miasta (wójt, burmistrz lub prezydent miasta)
Kogo dotyczy	Osoby uprawnione do otrzymania świadczenia wychowawczego

Zmiany dla użytkownika: proces podpisywania dokumentu w ePUAP z nowym PZ

The screenshot displays the ePUAP 2 portal interface. At the top, there is a search bar with the text 'Szukaj w całym portalu' and a magnifying glass icon. To the right, there is a 'Moja Skrzynka' (My Mailbox) icon and a user profile for 'Jan Kowalski wallzack_test'. Below the search bar, there is a navigation menu with options: 'KATALOG SPRAW', 'AKTUALNOŚCI', 'POMOC', 'O ePUAP', and 'KONTAKT'. On the left side, there is a sidebar with a 'Załatw sprawę' (Resolve case) button and a list of folders: 'Odebrane', 'Wysłane', 'Robocze', 'Moje pliki', and 'Operacje'. The main content area shows a document titled 'Edycja: Wniosek Rodzina 500+ - Wniosek Rodzina 500+.xml'. A red box highlights a blue 'Dalej' (Next) button. Above the document title, there is a warning message: 'Dokument nie został zaadresowany' (Document not addressed). Below the document title, there is a form with fields for 'Miejscowość' (Location) and 'Data' (Date). The document title is 'WNIOSEK O USTALENIE PRAWA DO ŚWIADCZENIA WYCHOWAWCZEGO'. At the bottom, there is a section for 'Podstawa prawna' (Legal basis) and 'Nazwa organu właściwego prowadzącego postępowanie w sprawie świadczenia wychowawczego' (Name of the competent authority).

Zmiany dla użytkownika: proces podpisywania dokumentu w ePUAP z nowym PZ

The screenshot displays the ePUAP 2 portal interface. At the top, there is a search bar with the text 'Szukaj w całym portalu' and a search icon. To the right, the user's name 'Jan Kowalski wallzack_test' and a dropdown arrow are visible. Below the search bar, there is a navigation menu with options: 'KATALOG SPRAW', 'AKTUALNOŚCI', 'POMOC', 'O ePUAP', and 'KONTAKT'. A blue button labeled 'Załatw sprawę' is positioned on the left side of the main content area. The main content area is titled 'Domyślna' and contains a list of actions: 'Wróć do Roboczych', 'Kopiuj do roboczych', 'Usuń', 'Pobierz', 'Drukuj', and 'Więcej'. Below these actions, there is a section for 'Zaawansowane' and a warning message: 'Dokument nie został zaadresowany'. The main document preview area shows the title 'Podgląd: Wniosek Rodzina 500+ - Wniosek Rodzina 500+.xml' and three buttons: 'Powrót do edycji', 'Podpisz' (highlighted with a red box), and 'Wyślij'. Below the preview, the sender information is displayed: 'Od: Jan Kowalski (wallzack_test)' and 'Do: (dokument nie został zaadresowany)'. A note states 'Dokument nie posiada podpisów elektronicznych'. At the bottom, there is a document preview area with the text 'WNIOSEK O USTALENIE PRAWA DO ŚWIADCZENIA WYCHOWAWCZEGO' and a footer with the text 'NAZWA ORGANU WŁAŚCIWEGO PROWADZĄCEGO POSTĘPOWANIE W SPRAWIE ŚWIADCZENIA WYCHOWAWCZEGO (1)'. The document ID 'SW-1' is visible in the top right corner of the preview area.

Zmiany dla użytkownika: proces podpisywania dokumentu w ePUAP z nowym PZ

The screenshot displays the ePUAP 2 portal interface. At the top, there is a search bar with the text "Szukaj w całym portalu" and a magnifying glass icon. To the right, there is a "Moja Skrzynka" (My Mailbox) icon and a user profile for "Jan Kowalski wallzack_test". Below the search bar, there is a navigation menu with "KATALOG SPRAW", "AKTUALNOŚCI", "POMOC", "O ePUAP", and "KONTAKT". On the left side, there is a sidebar with "Załatw sprawę" (Resolve case) and a list of folders: "Odebrane" (Downloaded), "Wysłane" (Sent), "Robocze" (Drafts), and "Moje pliki" (My files). The main content area shows a document titled "Wniosek Rodzina 500+ - Wniosek Rodzina 500+.xml" with a "Podgląd:" (Preview) section. A modal window titled "Podpisywanie dokumentu" (Document signing) is open, showing two options: "Podpisz certyfikatem kwalifikowanym" (Sign with qualified certificate) and "Podpisz Profilem Zaufanym" (Sign with Trusted Profile), which is highlighted with a red box and labeled "(sugerowana opcja)" (recommended option). Below the modal, there are buttons for "Powrót do edycji" (Return to edit), "Podpisz" (Sign), and "Wyślij" (Send).

Zmiany dla użytkownika: proces podpisywania dokumentu w ePUAP z nowym PZ

Podgląd:
Wniosek Rodzina 500+ - Wniosek Rodzina
500+.xml

[Powrót do edycji](#) [Podpisz](#) [Wyślij](#)

Od: Jan Kowalski (wallzack_test)
Do: (dokument nie został zaadresowany)
Wszystkie podpisy prawidłowe

- Podpis prawidłowy - Jan Kowalski

Stan podpisu:	prawidłowy
Stan certyfikatu:	prawidłowy
Nr seryjny certyfikatu:	5235630335571884132
Wystawca certyfikatu (CN):	CPI CA for epuap TEST
Właściciel certyfikatu (CN):	ePUAP ZP 1
Szczegóły:	
Identyfikator podpisu:	Signature-1e37661e-c91c-43da-8fdf-5f83121fd1c2
Czas podpisania:	17.08.2016 09:55
Typ zobowiązania:	
Typ podpisu:	podpis potwierdzony PZ
Dane Profilu Zaufanego:	Jan Kowalski (PESEL: 22222222222)
Dodatkowe akcje:	Wyświetl podpis na drzewie XML Usuń podpis

Zmiany dla Punktów Potwierdzających potwierdzanie PZ w systemie PZ

The screenshot shows the ePUAP portal interface. At the top left is the ePUAP logo with a red '2' notification badge. A search bar contains the text 'Szukaj w całym portalu'. To the right is a 'Moja Skrzynka' (My Mailbox) icon. Below the search bar is a navigation menu with 'KATALOG SPRAW', 'AKTUALNOŚCI', 'POMOC', and 'O ePUAP'. A user profile dropdown menu is open, showing the user's name 'Jan Kowalski' and email 'wallzack_test'. The menu items are: 'Zarządzanie kontem', 'Moje profile zaufane (pz.gov.pl)' (highlighted with a red box), 'Zarządzanie Logowaniem (pz.gov.pl)', 'Utwórz profil firmy lub instytucji', 'Rejestr Zdarzeń', and 'Wyloguj się'. Below the navigation menu is the main heading 'Załatwianie spraw urzędowe przez internet'. The content is organized into three numbered steps: 1. ZAŁÓŻ KONTO, 2. POTWIERDŹ PROFIL ZAUFANY, and 3. (partially visible). Each step includes a brief description and a blue button with a right-pointing arrow.

1 ZAŁÓŻ KONTO

Wypełnij krótki formularz rejestracyjny i załóż konto na ePUAP. Potrzebne są do tego **dane kontaktowe oraz identyfikacyjne**. Używaj konta ePUAP jako skrytki elektronicznej do odbierania korespondencji urzędowej. Wnosząc podanie lub wniosek do urzędu wskaż adres skrytki ePUAP jako elektroniczny adres zwrotny. Powiadomienia otrzymasz również na wskazany adres email.

Zarejestruj się

2 POTWIERDŹ PROFIL ZAUFANY

Profil Zaufany to Twój darmowy, mobilny podpis elektroniczny do kontaktu z administracją. Zaloguj się na konto ePUAP i złóż wniosek o potwierdzenie Profilu Zaufanego. Udaj się do najbliższego urzędu **z dowodem osobistym lub paszportem**. Profil Zaufany trzeba przedłużyć **raz na 3 lata**. Jeśli posiadasz podpis elektroniczny (certyfikat kwalifikowany) możesz potwierdzić swój Profil Zaufany samodzielnie bez wychodzenia z domu. Używaj Profilu Zaufanego do elektronicznego wnoszenia podań i wniosków do urzędów. Autoryzacja czynności odbywa się przy użyciu kodów SMS.

Znajdź punkt potwierdzający

3

Już pon...
Możesz...
korespondencję elektronicznie. Każda wysyłka i odbiór są potwierdzane **Urzędowym Poświadczeniem Odbioru**, które jest równoważne z elektronicznym 'awizo'. Jeżeli dany urząd nie ma konkretnej usługi to zawsze możesz wysłać tzw. pismo ogólne z załącznikiem (np. skan opłaty). Każdy urząd jest zobowiązany do posiadania **Elektronicznej Skrzynki Podawczej**. Profil Zaufany służy również do logowania do innych systemów elektronicznej administracji.

Zobacz katalog spraw

Zmiany dla Punktów Potwierdzających potwierdzanie PZ w systemie PZ

profil zaufany

Informujemy, że znajdują się Państwo w systemie „beta” Profilu Zaufanego. Czynności dokonane za pomocą tego systemu nie niosą ze sobą żadnych skutków formalno-prawnych.

Jan Kowalski
PP COI TST

PROFIL ZAUFANY AKTUALNOŚCI POMOC KONTAKT

Funkcje Osoby Potwierdzającej

Profile zaufane ▲ Filtr

Wnioski o profile zaufane

Mój punkt potwierdzający

* - pola wymagane

Szukaj po ▼

PESEL *

Pierwsze imię

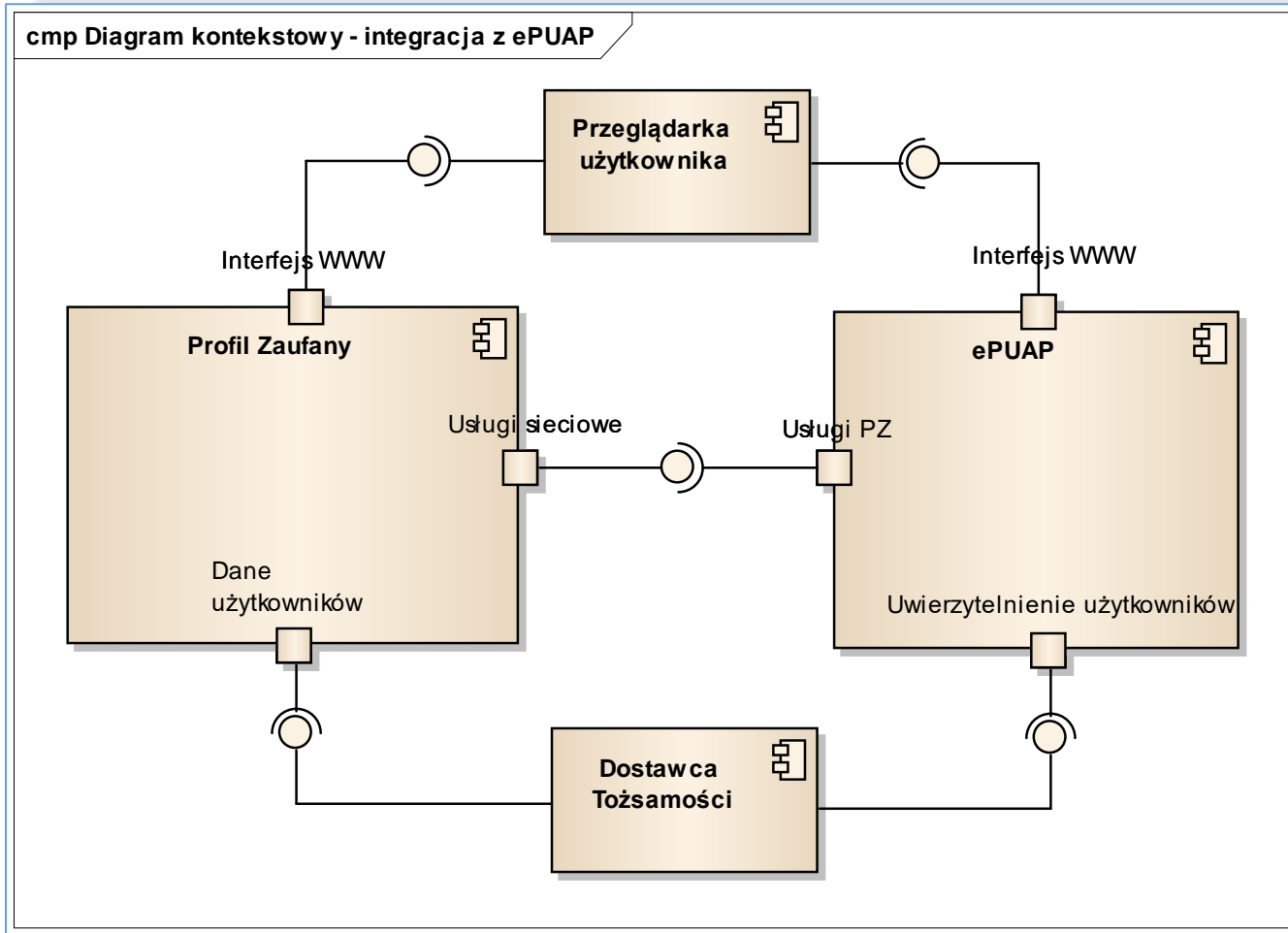
Nazwisko

Status wniosku ▼

Typ wniosku ▼

Data utworzenia

Zmiany w Architekturze ePUAP po wydzieleniu PZ



Zmiany dla integratorów

Zmiany w WebServices

Zmiany w WebServices,

TpSigning2

Usługa zostanie wygaszona w terminie do końca września 2016 r. Integratorzy wykorzystujący tę usługę w swoich systemach zintegrowanych z ePUAP i Wydzielony PZ powinni przełączyć swoje systemy na usługę TpSigning1.

Zmiany w wykorzystaniu usługi SSO:

Po wydzieleniu PZ zmieni się adres usługi SSO. Usługa jest kompatybilnie wstecz z obecną usługą dostępną na ePUAP. W cyklu rozwoju systemu, ze względów bezpieczeństwa, wykorzystanie usługi SSO w Wydzielonym PZ będzie wymagało zmiany mechanizmu SSO z wykorzystaniem pełnego protokołu SAML2.0. Dotychczasowe żądanie SAMLRequest przesyłane w trybie GET będzie musiało być wysyłane w trybie POST (wymagany podpis) zgodnie z instrukcją dla integratorów.

Termin wyłączenia kompatybilności wstecznej dla obecnej usługi SSO zostanie podany przez Ministerstwo Cyfryzacji w późniejszym terminie.

- Wykorzystywanie środków identyfikacji elektronicznej podmiotów niepublicznych w profilu zaufanym
 - ✓ Zakładanie PZ z poziomu bankowości elektronicznej
 - ✓ Logowanie się do ePUAP przy wykorzystaniu mechanizmów bankowych
 - ✓ Autoryzacja podpisu PZ przy wykorzystaniu innych sposobów autoryzacji niż sms



Logowanie się do ePUAP/PZ za pomocą mechanizmów bankowych



Złatwiaj sprawy urzędowe przez internet

Zobacz jak działa ePUAP



1 ZAŁÓŻ KONTO

Wypełnij krótki formularz rejestracyjny i załóż konto na ePUAP. Potrzebne są do tego **dane kontaktowe oraz identyfikacyjne**. Używaj konta ePUAP jako skrytki elektronicznej do odbierania korespondencji urzędowej. Wnosząc podanie lub wniosek do urzędu wskaż adres skrytki ePUAP jako elektroniczny adres zwrotny. Powiadomienia otrzymasz również na wskazany adres email.

[Zarejestruj się](#)

2 POTWIERDŹ PROFIL ZAUFANY

Profil Zaufany to Twój darmowy, mobilny podpis elektroniczny do kontaktu z administracją. Zaloguj się na konto ePUAP i złóż wniosek o potwierdzenie Profilu Zaufanego. Udaj się do najbliższego urzędu **z dowodem osobistym lub paszportem**. Profil Zaufany trzeba przedłużyć **raz na 3 lata**. Jeśli posiadasz podpis elektroniczny (certyfikat kwalifikowany) możesz potwierdzić Swoj Profil Zaufany samodzielnie bez wychodzenia z domu. Używaj Profilu Zaufanego do elektronicznego wnoszenia podań i wniosków do urzędów. Autoryzacja czynności odbywa się przy użyciu kodów SMS.

[Znajdź punkt potwierdzający](#)

3 ZAŁATWIAJ SPRAWY PRZEZ INTERNET

Już ponad 1 mln osób korzysta z usług ePUAP. Możesz odbierać i wysyłać urzędową korespondencję elektronicznie. Każda wysyłka i odbiór są potwierdzane **Urzędowym Poświadczeniem Odbioru**, które jest równoważne z elektronicznym 'awizo'. Jeżeli dany urząd nie ma konkretnej usługi to zawsze możesz wysłać tzw. pismo ogólne z załącznikiem (np. skan opłaty). Każdy urząd jest zobowiązany do posiadania **Elektronicznej Skrzynki Podawczej**. Profil Zaufany służy również do logowania do innych systemów elektronicznej administracji.

[Zobacz katalog spraw](#)

Logowanie się do ePUAP/PZ za pomocą mechanizmów bankowych

Logowanie za pomocą hasła

* - pola wymagane

Login lub adres e-mail *

Hasło *

Zaloguj mnie ▶

[Nie pamiętam loginu](#) | [Nie pamiętam hasła](#)

Wybierz inny sposób logowania

 [Zaloguj za pomocą certyfikatu kwalifikowanego »](#)

 [Zaloguj przez bankowość elektroniczną »](#)


Logowanie się do ePUAP/PZ za pomocą mechanizmów bankowych

Logowanie przez bankowość elektroniczną



Wybierz inny sposób logowania

 [Zaloguj za pomocą hasła »](#)

 [Zaloguj za pomocą certyfikatu kwalifikowanego »](#)

Logowanie się do ePUAP/PZ za pomocą mechanizmów bankowych

inteligeo

Logowanie przy pomocy Profilu Zaufanego

Identyfikator lub login:



Dalej



Strefa kontaktu

Infolinia Inteligo

800 121 121

+48 81 535 67 89

Kontakt

Logowanie się do ePUAP/PZ za pomocą mechanizmów bankowych

inteligo

Logowanie

Obrazek
bezpieczeństwa:



13.10.2016 21:28:28

Hasło:

Popraw

Zaloguj

Strefa kontaktu

Infolinia Inteligo

800 121 121

+48 81 535 67 89

Kontakt

Logowanie się do ePUAP/PZ za pomocą mechanizmów bankowych

e-Urząd



Wystąpił błąd.

Nie masz jeszcze Profilu Zaufanego powiązanego z serwisem internetowym Inteligo. Zaloguj się do konta Inteligo i wypełnij wniosek o utworzenie Profilu Zaufanego.

OK

Logowanie się do ePUAP/PZ za pomocą mechanizmów bankowych

e-Urząd

Dyspozycja została anulowana

Pamiętaj, aby nie zamykać okna przeglądarki. Po upływie kilku sekund Twoja sesja zostanie automatycznie zakończona. Dziękujemy za skorzystanie z usług Inteligo.



Po kliknięciu OK powrócisz na stronę internetową administracji publicznej

OK

Logowanie się do ePUAP/PZ za pomocą mechanizmów bankowych



Uwierzytelnienie w zewnętrznym dostawcy tożsamości nie powiodło się. Spróbuj zalogować się do systemu Profil Zaufany jeszcze raz.

Logowanie przez bankowość elektroniczną



Wybierz inny sposób logowania

[Zaloguj za pomocą hasła »](#)

[Zaloguj za pomocą certyfikatu kwalifikowanego »](#)

Utworzenie Profilu Zaufanego za pomocą mechanizmów bankowych

The screenshot displays the Inteligo website interface. At the top, the Inteligo logo is on the left, and navigation buttons for 'Otwórz konto' and 'Logowanie' are on the right. The 'Logowanie' button is highlighted with a red border. Below the navigation bar is a menu with icons for 'Strona główna', 'Konto', 'IKO', 'Karty', 'Oszczędności i Inwestycje', 'Kredyty', 'Doładowania telefonów', 'Ubezpieczenia', and 'e-Urząd'. A search bar is located on the right side of the menu.

The main content area features a large heading: **Poznaj zmiany w logowaniu do Inteligo**. Below this heading is a paragraph: **Dodatkowe uwiarygodnienie strony logowania w postaci obrazka bezpieczeństwa oraz dwa, zamiast jednego, kroki logowania.** To the right of the text is a shield-shaped icon with the Inteligo logo inside. Below the text is a blue button labeled 'Więcej' with an information icon. A pagination indicator shows '1 2 3', with '2' highlighted.

On the right side of the page, there is a dark blue sidebar with several sections:

- Strefa kontaktu**:
 - Infolinia Inteligo: **800 121 121** and **+48 81 535 67 89**
 - Kontakt
 - Mapa strony
- Pomoc**:
 - Pytania i odpowiedzi
 - Demo serwisu www
 - Bankomaty i placówki
 - Pliki do pobrania
- Przydatne informacje**:
 - Bezpieczeństwo
 - Oplaty i oprocentowanie
 - O Inteligo
 - Dla prasy

At the bottom of the page, there are two main sections:

- Aktualności**:
 - 4 Październik**: Zmiana oprocentowania lokat dostępnych w aplikacji IKO
 - 29 Wrzesień**: Wybierz swój smartfon Huawei w niższej cenie
 - 16 Wrzesień**: Zmienione logowanie do Inteligo
- Szybki dostęp do produktów**:
 - Konto indywidualne Inteligo
 - Konto wspólne Inteligo
 - Konto firmowe Inteligo

Utworzenie Profilu Zaufanego za pomocą mechanizmów bankowych



Uwaga na zagrożenia w sieci!

W Internecie pojawiają się kolejne wersje złośliwego oprogramowania, które – zainstalowane na komputerze użytkownika logującego się do serwisu internetowego Inteligo – może zostać wykorzystane przez przestępców do realizacji nieuprawnionych transakcji z rachunków klientów banku. Do zainfekowania urządzeń, z których użytkownicy łączą się z Internetem, dochodzi najczęściej w wyniku otwierania załączników do fałszywych e-maili, w których hakerzy podszywają się pod świadczące rozmaite usługi firmy. [Więcej >>](#)

Logowanie

Identyfikator lub login:



Dalej



Bezpieczeństwo w Inteligo

Pamiętaj: Logowanie do serwisu transakcyjnego Inteligo nie wymaga podania kodu z narzędzia autoryzacyjnego - nigdy nie podawaj kodu podczas logowania ani bezpośrednio po zalogowaniu do serwisu!

[Więcej o bezpiecznym logowaniu](#)

Poznaj zmiany w logowaniu do Inteligo

Od 16 września 2016 r. dodatkowe uwiarygodnienie strony logowania w postaci obrazka bezpieczeństwa oraz dwa, zamiast jednego, kroki logowania.

Więcej



Strefa kontaktu



Infolinia Inteligo

800 121 121

+48 81 535 67 89



Kontakt

Przydatne informacje



Bezpieczne korzystanie z konta



Demo



Opłaty i oprocentowanie



Pliki do pobrania

Utworzenie Profilu Zaufanego za pomocą mechanizmów bankowych



Uwaga na zagrożenia w sieci!

W Internecie pojawiają się kolejne wersje złośliwego oprogramowania, które – zainstalowane na komputerze użytkownika logującego się do serwisu internetowego Inteligo – może zostać wykorzystane przez przestępców do realizacji nieuprawnionych transakcji z rachunków klientów banku. Do zainfekowania urządzeń, z których użytkownicy łączą się z Internetem, dochodzi najczęściej w wyniku otwierania załączników do fałszywych e-maili, w których hakerzy podszywają się pod świadczące rozmaite usługi firmy. [Więcej >>](#)

Logowanie

Obrazek bezpieczeństwa:



14.10.2016 05:02:43

Hasło:

Popraw

Zaloguj

Bezpieczeństwo w Inteligo

Pamiętaj: Logowanie do serwisu transakcyjnego Inteligo nie wymaga podania kodu z narzędzia autoryzacyjnego - nigdy nie podawaj kodu podczas logowania ani bezpośrednio po zalogowaniu do serwisu!

[Więcej o bezpiecznym logowaniu](#)

Poznaj zmiany w logowaniu do Inteligo

Od 16 września 2016 r. dodatkowe uwiarygodnienie strony logowania w postaci obrazka bezpieczeństwa oraz dwa, zamiast jednego, kroki logowania.

[Więcej](#)

Strefa kontaktu

Infolinia Inteligo
800 121 121
+48 81 535 67 89
 Kontakt

Przydatne informacje

- Bezpieczne korzystanie z konta
- Demo
- Opłaty i oprocentowanie
- Pliki do pobrania

Utworzenie Profilu Zaufanego za pomocą mechanizmów bankowych

Zalogowany: ██████████
Identyfikator: 14217514 [Dane i ustawienia](#)



Junior



Oferta i wnioski



e-Urząd



Poczta ¹⁴



Wyloguj

inteligo

09:44s

Start

Rachunki

IKO

Przelewy

Historia

Karty

Lokaty

Inwestycje

Kredyty

Doładowania

Ubezpieczenia



Lista transakcji

Pokaż:

**Wybierz rachunek,
aby pokazać transakcje**

Przelewy zdefiniowane

Aktualności

Od **16 września 2016 r.** dodatkowe uwiarygodnienie strony logowania w postaci obrazka bezpieczeństwa oraz dwa, zamiast jednego, kroki logowania. [Wiecej](#)

Oszczędzanie przez zabawę? To możliwe z **Inteligo Konto Dziecka** - idealne dla dzieci do 13 roku życia [Wiecej](#)

Pamiętaj, Twoje dane logowania powinny być znane tylko Tobie, nie zapisuj ich w przeglądarkach, sprawdzaj adres strony logowania oraz ikonę kłódki w oknie przeglądarki (symbolizuje poprawność certyfikatu bezpieczeństwa). [Wiecej](#)

Utworzenie Profilu Zaufanego za pomocą mechanizmów bankowych

Zalogowany: ██████████
Identyfikator: 14217514 [Dane i ustawienia](#)

Junior

Oferta i wnioski

e-Urząd

Poczta ¹⁴

Wyloguj

inteligo

09:48s

Start Rachunki IKO Przelewy Historia Karty Lokaty Inwestycje Kredyty Doładowania Ubezpieczenia

e-Urząd

Profil Zaufany

Na skróty

Utwórz Profil Zaufany

Przejdź do portalu PUE ZUS
Wniosek Rodzina 500+

e-Urząd



Wniosek o utworzenie Profilu Zaufanego

Profil Zaufany to bezpłatne narzędzie, dzięki któremu można załatwiać sprawy urzędowe online, w serwisach administracji publicznej bez wychodzenia z domu.

Sprawdź, jakie sprawy urzędowe możesz załatwić online

Z Profilu Zaufanego skorzystasz m.in.:

- w serwisie **ePUAP**
- w serwisie **CEIDG**
- w serwisie **Emp@tia**
- w serwisie **PUE ZUS**

Utwórz profil

Utworzenie Profilu Zaufanego za pomocą mechanizmów bankowych

OOI

Zalogowany: [imię] [nazwisko]

Identyfikator: [numer] [Dane i ustawienia](#)

Junior

Oferta i wnioski

e-Urząd

Poczta ¹⁴

Wyloguj

inteligo

09:40s

Start

Rachunki

IKO

Przelewy

Historia

Karty

Lokaty

Inwestycje

Kredyty

Doładowania

Ubezpieczenia

e-Urząd

Profil Zaufany

Na skróty

Utwórz Profil Zaufany
Przejdź do portalu PUE ZUS
Wniosek Rodzina 500+

Wniosek o utworzenie Profilu Zaufanego

* pole wymagane



Profil Zaufany to bezpłatne narzędzie, dzięki któremu można załatwiać sprawy urzędowe online, w serwisach administracji publicznej, bez wychodzenia z domu. Dodatkowo, podczas utworzenia Profilu Zaufanego, zostaje założone konto w serwisie ePUAP.

Dane podstawowe

Imię: MICHAŁ

Drugie imię: [maskowane]

Nazwisko: [maskowane]

PESEL: [maskowane]

Adres e-mail: * [maskowane]

Numer telefonu: [maskowane]

Dalej

Anuluj

Utworzenie Profilu Zaufanego za pomocą mechanizmów bankowych

Zalogowany: [imię] [nazwisko]
Identyfikator: [numer] [Dane i ustawienia](#)

Junior

Oferta i wnioski

e-Urząd

Poczta ¹⁴

Wyloguj

inteligo

09:38s

Start Rachunki IKO Przelewy Historia Karty Lokaty Inwestycje Kredyty Doładowania Ubezpieczenia

e-Urząd

Profil Zaufany

Na skróty

Utwórz Profil Zaufany
Przejdź do portalu PUE ZUS
Wniosek Rodzina 500+

Wniosek o utworzenie Profilu Zaufanego

* pole wymagane



Masz już Profil Zaufany.

Jeżeli zdecydujesz się na ponowne utworzenie Profilu Zaufanego powiązane z serwisem Inteligo, dotychczasowy Profil Zaufany zostanie unieważniony.

Dane Profilu Zaufanego

Login do Profilu Zaufanego: kurp1

Data ważności Profilu Zaufanego: 2019-06-22

Utworzenie Profilu Zaufanego za pomocą mechanizmów bankowych

Oświadczenia

- * Stosownie do przepisów Ustawy o ochronie danych osobowych potwierdzam otrzymanie informacji, że:
1. administratorem danych jest Powszechna Kasa Oszczędności Bank Polski Spółka Akcyjna, z siedzibą w Warszawie, przy ul. Puławskiej 15, 02-515 Warszawa,
 2. dane zbierane są w zakresie niezbędnym do złożenia wniosku o utworzenie Profilu Zaufanego za pośrednictwem serwisu internetowego PKO Banku Polskiego SA,
 3. przysługuje mi prawo dostępu do treści moich danych oraz ich poprawiania na warunkach określonych w ustawie o ochronie danych osobowych,
 4. podanie danych jest dobrowolne, ale niezbędne do wykonania czynności, o których mowa w pkt. 2.

Oświadczam, że:

- Zaznacz wszystko
- * dane zawarte we wniosku są prawdziwe i aktualne,
- * zapewnię poufność danych, które mogłyby być wykorzystywane do identyfikacji i uwierzytelniania w systemie teleinformatycznym lub złożenia podpisu potwierdzonego Profilem Zaufanym przez osoby trzecie,
- * nie udostępnię konta Profilu Zaufanego osobom trzecim,
- * niezwłocznie unieważnię Profil Zaufany w przypadku utraty kontroli nad kontem Profilu Zaufanego,
- * wyrażam zgodę na przetwarzanie moich danych osobowych przez Powszechną Kasę Oszczędności Bank Polski Spółka Akcyjna, z siedzibą w Warszawie, przy ul. Puławskiej 15, 02-515 Warszawa, w zakresie niezbędnym do potwierdzenia Profilu Zaufanego

Dalej



Anuluj

Utworzenie Profilu Zaufanego za pomocą mechanizmów bankowych

Potwierdzenie wniosku o utworzenie Profilu Zaufanego

Dane podstawowe

Imię: [redacted]

Drugie imię: [redacted]

Nazwisko: [redacted]

PESEL: [redacted]

Adres e-mail: [redacted]

Telefon komórkowy: [redacted]

Login do Profilu Zaufanego: [redacted]

Oświadczenia

Stosownie do przepisów Ustawy o ochronie danych osobowych potwierdzam otrzymanie informacji, że:

1. administratorem danych jest Powszechna Kasa Oszczędności Bank Polski Spółka Akcyjna, z siedzibą w Warszawie, przy ul. Puławskiej 15, 02-515 Warszawa,
2. dane zbierane są w zakresie niezbędnym do złożenia wniosku o utworzenie Profilu Zaufanego za pośrednictwem serwisu internetowego PKO Banku Polskiego SA,
3. przysługuje mi prawo dostępu do treści moich danych oraz ich poprawiania na warunkach określonych w ustawie o ochronie danych osobowych,
4. podanie danych jest dobrowolne, ale niezbędne do wykonania czynności, o których mowa w pkt. 2.

Oświadczam, że:

dane zawarte we wniosku są prawdziwe i aktualne,

zapewnię poufność danych, które mogłyby być wykorzystywane do identyfikacji i uwierzytelniania w systemie teleinformatycznym lub złożenia podpisu potwierdzonego Profilem Zaufanym przez osoby trzecie,

nie udostępnię konta Profilu Zaufanego osobom trzecim,

niezwłocznie unieważnię Profil Zaufany w przypadku utraty kontroli nad kontem Profilu Zaufanego,

wyrażam zgodę na przetwarzanie moich danych osobowych przez Powszechną Kasę Oszczędności Bank Polski Spółka Akcyjna, z siedzibą w Warszawie, przy ul. Puławskiej 15, 02-515 Warszawa, w zakresie niezbędnym do potwierdzenia Profilu Zaufanego

Podaj kod SMS nr 1:

Wykonaj **Anuluj**

Utworzenie Profilu Zaufanego za pomocą mechanizmów bankowych

Potwierdzenie wniosku o utworzenie Profilu Zaufanego

Dane podstawowe

Imię:

Drugie imię:

Nazwisko:

PESEL:

Adres e-mail:

Telefon komórkowy:

Login do Profilu Zaufanego:

Oświadczenia

Stosownie do przepisów Ustawy o ochronie danych osobowych potwierdzam otrzymanie informacji, że:

1. administratorem danych jest Powszechna Kasa Oszczędności Bank Polski Spółka Akcyjna, z siedzibą w Warszawie, przy ul. Puławskiej 15, 02-515 Warszawa,
2. dane zbierane są w zakresie niezbędnym do złożenia wniosku o utworzenie Profilu Zaufanego za pośrednictwem serwisu internetowego PKO Banku Polskiego SA,
3. przysługuje mi prawo dostępu do treści moich danych oraz ich poprawiania na warunkach określonych w ustawie o ochronie danych osobowych,
4. podanie danych jest dobrowolne, ale niezbędne do wykonania czynności, o których mowa w pkt. 2.

Oświadczam, że:

dane zawarte we wniosku są prawdziwe i aktualne,

zapewnię poufność danych, które mogłyby być wykorzystywane do identyfikacji i uwierzytelniania w systemie teleinformatycznym lub złożenia podpisu potwierdzonego Profilem Zaufanym przez osoby trzecie,

nie udostępnię konta Profilu Zaufanego osobom trzecim,

niezwłocznie unieważnię Profil Zaufany w przypadku utraty kontroli nad kontem Profilu Zaufanego,

wyrażam zgodę na przetwarzanie moich danych osobowych przez Powszechną Kasę Oszczędności Bank Polski Spółka Akcyjna, z siedzibą w Warszawie, przy ul. Puławskiej 15, 02-515 Warszawa, w zakresie niezbędnym do potwierdzenia Profilu Zaufanego

Podaj kod SMS nr 1:

Wykonaj

Anuluj

Utworzenie Profilu Zaufanego za pomocą mechanizmów bankowych

Zalogowany: [imię] [nazwisko]
Identyfikator: [numer] [Dane i ustawienia](#)



Junior



Oferta i wnioski



e-Urząd



Poczta

14



Wyloguj

inteligo

09:38s

Start Rachunki IKO Przelewy Historia Karty Lokaty Inwestycje Kredyty Doładowania Ubezpieczenia

e-Urząd

Profil Zaufany

Na skróty

Utwórz Profil Zaufany
Przejdź do portalu PUE ZUS
Wniosek Rodzina 500+



Dziękujemy za złożenie wniosku – **Profil Zaufany został utworzony**

Na adres e-mail podany we wniosku zostanie wysłane potwierdzenie utworzenia Profilu Zaufanego powiązanego z serwisem Inteligo. [Sprawdź, jakie sprawy urzędowe możesz załatwić online z Profilem Zaufanym](#)

Login do Profilu Zaufanego: kurp1

Data ważności Profilu Zaufanego: 2019-10-15

OK

Utworzenie Profilu Zaufanego za pomocą mechanizmów bankowych

inteligo

Start

Rac



e-Urząd

Profil Zaufany

Na skróty

Utwórz Profil Zaufany
Przejdź do portalu PI
Wniosek Rodzina 50

Profil Zaufany – sprawdź, co możesz zyskać

zamknij ✕



Z Profilem Zaufanym zyskujesz możliwość załatwiania spraw urzędowych online, bez wychodzenia z domu:

- **Podpisywanie dokumentów przekazywanych online do urzędów**
- **Dowody osobiste i dane osobowe:** wniosek o dowód dla siebie lub dziecka (serwis ePUAP), sprawdzenie ważności dowodu (serwis ePUAP), zgłoszenie utraty lub zniszczenia dokumentu (serwis ePUAP), sprawdzanie danych w Rejestrze Dowodów Osobistych lub PESEL (serwis obywatel.gov.pl)
- **Wyjazd za granicę:** EKUZ, czyli Europejska Karta Ubezpieczenia Zdrowotnego (serwis ePUAP)
- **Kierowcy i pojazdy:** wydanie wtórnika prawa jazdy, zawiadomienie o zbyciu pojazdu (serwis ePUAP)
- **Odpisy aktów z Urzędu Stanu Cywilnego:** m.in. akty urodzenia, małżeństwa, zgonu (serwis ePUAP)
- **Szukanie pracy:** zgłoszenie do Urzędu Pracy (serwis praca.gov.pl)
- **Wybory:** dopisanie do listy wyborców (serwis ePUAP)
- **Indywidualna interpretacja podatkowa** (serwis Krajowej Informacji Podatkowej)
- **Zaświadczenie o niekaralności** (serwis Krajowego Rejestru Karnego)
- **Karta Dużej Rodziny** (serwis Ministerstwa Rodziny, Pracy i Polityki Społecznej - Emp@tia)
- **Rejestracja działalności gospodarczej** (serwis CEIDG)
- **Usługi ZUS:** np. zwolnienie z powodu choroby dziecka lub innego domownika, rehabilitacja po zwolnieniu lekarskim, zaświadczenie płatnika składek ZUS dla Pracodawców zatrudniających do 21 pracowników, oświadczenie o osiągnięciu przychodu dla pracujących Emerytów i Rencistów i wiele innych (serwis PUE ZUS)

[Wiecej](#)

OK

Autoryzacja Profilu Zaufanego za pomocą mechanizmów bankowych

Podgląd:

Pismo ogólne do podmiotu publicznego - Pismo ogólne do podmiotu publicznego.xml

Powrót do edycji

Podpisz

Wyślij bez podpisu

Od: [Redacted]

Do: [Redacted]

Dokument nie posiada podpisów elektronicznych

[Redacted]

, 2016-10-14

[Redacted]

[Redacted]

Autoryzacja Profilu Zaufanego za pomocą mechanizmów bankowych

The image shows a screenshot of a document management system. On the left, there is a sidebar with navigation options: Odebrane, Wysłane, Robocze, Moje pliki, and Operacje. The main area displays a document titled 'Dokument nie posiada podpisów elektronicznych'. A modal dialog box titled 'Podpisywanie dokumentu' is open, showing three buttons: 'Podpisz certyfikatem kwalifikowanym', 'Podpisz Profilem Zaufanym (sugerowana opcja)', and 'Wyślij bez podpisu'. The 'Podpisz Profilem Zaufanym' button is highlighted with a red border. In the background, there are buttons for 'Podpisz' and 'Wyślij bez podpisu'.

, 2016-10-14

Autoryzacja Profilu Zaufanego za pomocą mechanizmów bankowych



PROFIL ZAUFANY

AKTUALNOŚCI

POMOC

KONTAKT

Podpisywanie dokumentu

Anuluj

Podpisz profilem zaufanym ▶

Podpisz certyfikatem kwalifikowanym »

Informacje o profilu zaufanym

Pierwsze imię [zmaskowane]

Drugie imię [zmaskowane]

Nazwisko [zmaskowane]

PESEL [zmaskowane]

Identyfikator użytkownika [zmaskowane]

Data utworzenia 14-10-2016 05:16

Data wygaśnięcia 15-10-2019 00:00

Informacje dodatkowe

Pismo ogólne do podmiotu publicznego - Pismo ogólne do podmiotu publicznego.xml

Dane dokumentu

Podgląd dokumentu

Autoryzacja Profilu Zaufanego za pomocą mechanizmów bankowych

profil
zaufany



Autoryzacja podpisania dokumentu profilem zaufanym



Do podpisania dokumentu profilem zaufanym wymagana jest autoryzacja.

Autoryzuj podpisanie dokumentu, uwierzytelniając się w zewnętrznym dostawcy tożsamości.

Autoryzuj i podpisz dokument

Anuluj

Informacje o profilu zaufanym

Autoryzacja Profilu Zaufanego za pomocą mechanizmów bankowych

inteligo

Autoryzacja dyspozycji z użyciem Profilu Zaufanego

Identyfikator lub login:



Dalej

Strefa kontaktu

Infolinia Inteligo

800 121 121

+48 81 535 67 89

Kontakt

Autoryzacja Profilu Zaufanego za pomocą mechanizmów bankowych

Autoryzacja dyspozycji z użyciem Profilu Zaufanego

Obrazek
bezpieczeństwa:



Hasło:




Popraw

Zaloguj




Strefa kontaktu

 Infolinia Inteligo

800 121 121

+48 81 535 67 89

 Kontakt

Autoryzacja Profilu Zaufanego za pomocą mechanizmów bankowych

e-Urząd

Autoryzacja dyspozycji z użyciem Profilu Zaufanego

Dokument: Profil Zaufany: autoryzacja podpisu dokumentu "Pismo ogólne do podmiotu publicznego - Pismo ogólne do podmiotu publicznego.xml"

Podaj kod SMS nr 2:

Wykonaj 

[Anuluj](#)

Autoryzacja Profilu Zaufanego za pomocą mechanizmów bankowych

Domyślny

◀ Wróć do Roboczych  Kopiuj do roboczych ✕ Usuń ↓ Pobierz  Drukuj ▼ Więcej

+ Zaawansowane

Podgląd:

Pismo ogólne do podmiotu publicznego - Pismo ogólne do podmiotu publicznego.xml

Powrót do edycji

Podpisz

Wyślij

Od: Michał Kossakowski (kurp1)

Do: 

Wszystkie podpisy prawidłowe

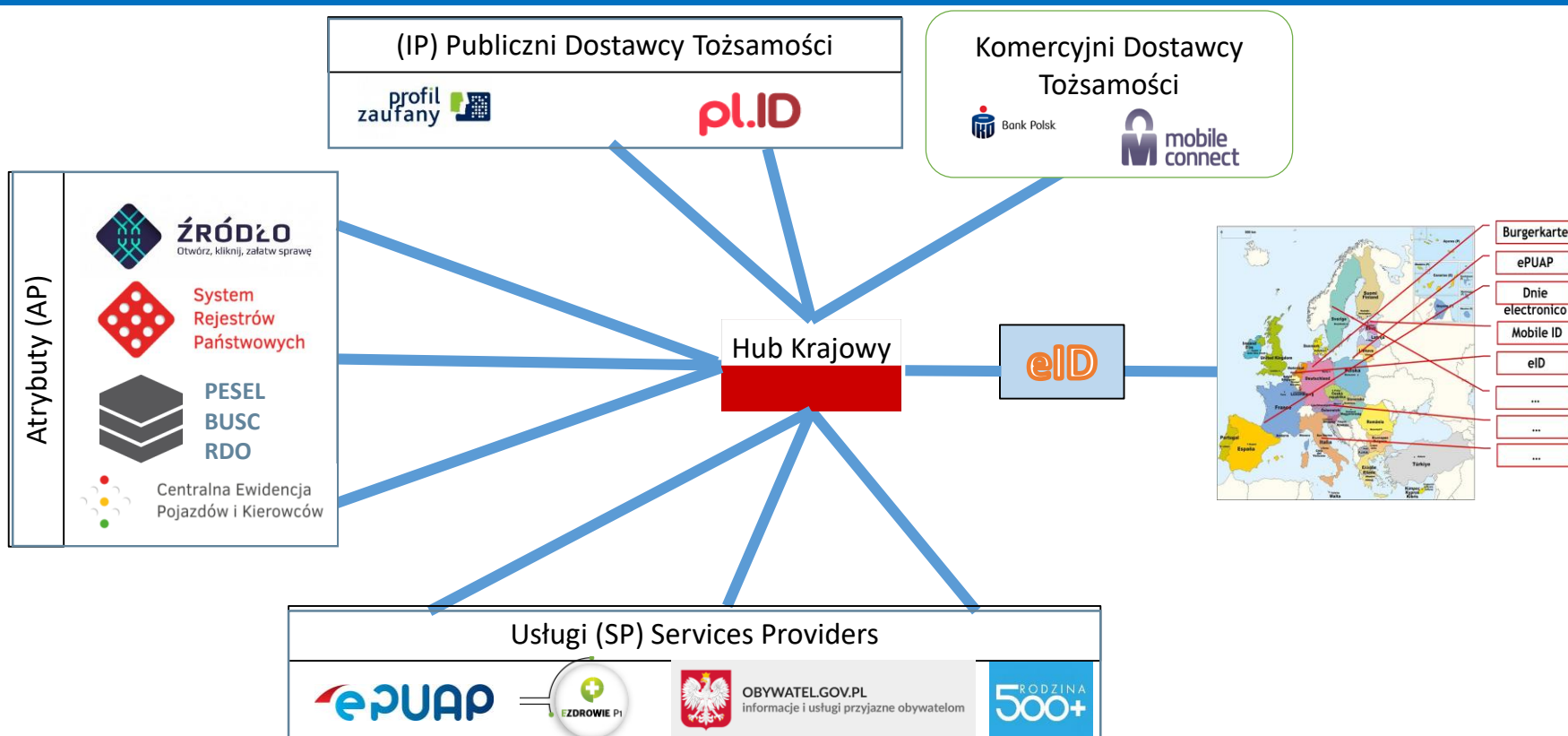
+ Podpis prawidłowy - MICHAŁ KOSSAKOWSKI




- Profil Zaufany zgodny ze standardami UE
 - ✓ Notyfikacja profilu zaufanego
 - ✓ Profil zaufany jako krajowe narzędzie identyfikacji elektronicznej w komunikacji transgranicznej (dostawca Tożsamości)



kierunki rozwoju

PZ jako Krajowy Dostawca Tożsamości



-  Profil Zaufany zgodny ze standardami UE (certyfikacja bezpieczeństwa i notyfikacja)
-  Profil Zaufany zintegrowany ze środkami identyfikacji elektronicznej podmiotów niepublicznych (np. banki, telekomy)
-  Integracja z zagranicznymi metodami e-identyfikacji




1. Nowy interfejs użytkownika
2. Katalog Usług Publicznych
3. Elektroniczna skrzynka Podawcza
4. Załączniki (500 MB)
5. Skrytki
6. Usługi centralne
7. Wyodrębnienie Profilu Zaufanego z ePUAP


Nowy interfejs użytkownika

- Nowa szata graficzna
- Zwiększenie wygody załatwiania spraw
- Większa intuicyjność
- Mniejsza ilość kroków przy zakładaniu i uwierzytelnieniu konta (wniosek o profil zaufany)


STREFA KLIENTA STREFA URZĘDNIKA WYSOKI KONTRAST Zadaj pytanie/Zgłoś uwagę Dostępność English



Zaloguj się Zarejestruj się


 KATALOG SPRAW AKTUALNOŚCI POMOC

Złatwiaj sprawy urzędowe przez internet


[Zobacz jak działa ePUAP](#)


1 ZAŁÓŻ KONTO

Wypełnij krótki formularz rejestracyjny i załóż konto na ePUAP. Potrzebne są do tego dane kontaktowe oraz identyfikacyjne. Używaj konta ePUAP jako skrytki elektronicznej do odbierania korespondencji urzędowej. Wnosząc podane lub wniosek do urzędu wskaż adres skrytki ePUAP jako elektroniczny adres zwrotny. Powiadomienia otrzymasz również na wskazany adres email.

Zarejestruj się 


2 POTWIERDŹ PROFIL ZAUFANY

Profil Zaufany to Twój darmowy, mobilny podpis elektroniczny do kontaktu z administracją. Zaloguj się na konto ePUAP i złóż wniosek o potwierdzenie Profilu Zaufanego. Udaj się do najbliższego urzędu z dowodem osobistym lub paszportem. Profil Zaufany trzeba przedłożyć raz na 3 lata. Jeśli posiadasz podpis elektroniczny (certyfikat kwalifikowany) możesz potwierdzić Swoj Profil Zaufany samodzielnie bez wychodzenia z domu. Używaj Profilu Zaufanego do elektronicznego wnoszenia podań i wniosków do urzędów. Autoryzacja czynności odbywa się przy użyciu kodów SMS.


Znajdź punkt potwierdzający 

3 ZAŁATWIAJ SPRAWY PRZEZ INTERNET


Już ponad 1 mln osób korzysta z usług ePUAP. Możesz odbierać i wysyłać urzędową korespondencję elektronicznie. Każda wysyłka i odbiór są potwierdzane Urzędowym Poświadczeniem Odbioru, które jest równoważne z elektronicznym "awizo". Jeżeli dany urząd nie ma konkretnej usługi to zawsze możesz wysłać tzw. pismo ogólne z załącznikiem (np. skan opłaty). Każdy urząd jest zobowiązany do posiadania Elektronicznej Skrzynki Podawczej. Profil Zaufany służy również do logowania do innych systemów elektronicznej administracji.

Zobacz katalog spraw 


Katalog spraw




Najnowsze usługi




Sprawy obywatelskie



Kultura, sport i turystyka



Pomoc społeczna



Znajdź urząd

77



- Uporządkowany sposób prezentowania i opisywania usług w Administracji Publicznej
- Katalog ma na celu:
- utrzymywanie spójnej listy usług publicznych świadczonych drogą elektroniczną (nie tylko tych realizowanych przez ePUAP),



Katalog Usług Publicznych

- usługi realizowane centralnie i lokalnie,
- kilka sposobów wyszukiwania usług,
- określenie poziomu uwierzytelnienia i dojrzałości usługi,
- możliwość zgłoszenia zapotrzebowania na daną usługę (jeśli dany urząd nie świadczy takiej usługi).



Katalog Usług Publicznych

- **usługa centralna** usługa udostępniana przez jeden organ np. ministra lub organ centralny, którą można realizować na terenie całego kraju we wszystkich podmiotach właściwych do załatwiania tego rodzaju spraw
- **usługa lokalna** usługa udostępniona przez organ jst, którą można realizować jedynie w urzędzie tego organu (np. przez wójta, starostę)



Katalog Usług Publicznych

- **usługa centralna** może być udostępniana w 2 przypadkach:
 - gdy przepis prawa wskazuje wprost organ właściwy do określenia wzoru dokumentu wykorzystywanego do realizacji danej usługi albo
 - gdy przepisy nie wskazują organu do określenia wzoru dokumentu - wtedy określenie wzoru i stworzenie usługi centralnej jest możliwe na podstawie art. 16b ustawy



- **usługa lokalna** może być udostępniana :
 - gdy przepis prawa wskazuje wprost taki organ (np. radę gminy) właściwy do określenia wzoru dokumentu wykorzystywanego do realizacji danej usługi albo
 - gdy przepisy nie wskazują organu do określenia wzoru dokumentu - wtedy określenie wzoru i stworzenie usługi centralnej jest możliwe na podstawie art. 16b ustawy

Przykłady usług centralnych

Katalog Usług Publicznych



Najnowsze usługi

Najnowsze usługi centralne

Sprawy obywatelskie

Rodzina
Dokumenty tożsamości
Wybory
Akty stanu cywilnego
Narodziny, śmieci

Edukacja

System oświaty
Rekrutacja na studia
Nagrody i stypendia, awanse zawodowe
Dofinansowanie wyjazdów, obozów, warsztatów szkolnych, kosztów kształcenia
Iznanowanie kwalifikacji

Podatki, opłaty, cła

Podatki
Opłaty
Deklaracje i zgłoszenia celne
Rozliczenie podatku dochodowego od osób fizycznych
Rozliczenie podatku dochodowego od osób prawnych

- Pismo ogólne do podmiotu publicznego
- Wniosek Rodzina 500+
- Wnioskowanie o dowód osobisty
- Zezwolenie na usunięcie drzew i krzewów
- Wydanie podatkowej interpretacji ogólnej

Przykłady usług lokalnych



- usługa dot. składania drogą elektroniczną deklaracji o wysokości opłaty za gospodarowanie odpadami komunalnymi, o której mowa w art. 6m ustawy z dnia 13 września 1996 r. o utrzymaniu czystości i porządku w gminach (Dz. U. z 2013 r., poz. 1399 z późn. zm.) – wzór deklaracji określa rada gminy.

Poziom uwierzytelnienia *

- Podpis niewymagany
 Podpis wymagany
 Bezpieczny podpis elektroniczny
 PROFIL ZAUFANY

Usługa wymaga zalogowania *

NIE

TAK

Poziom dostępności *

Słowa kluczowe *

Informacja
Interakcja jednokierunkowa
Interakcja dwukierunkowa
Transakcja
Spersonalizowana usługa

Elektroniczna Skrzynka Podawcza

elektroniczna skrzynka podawcza – dostępny publicznie środek komunikacji elektronicznej służący do przekazywania dokumentu elektronicznego do podmiotu publicznego przy wykorzystaniu powszechnie dostępnego systemu teleinformatycznego.

(art. 3 pkt. 17 ustawy o informatyzacji)



Elektroniczna skrzynka podawcza

- wątkowanie dokumentów
- wyszukiwanie nieprzeczytanych dokumentów
- domniemanie doręczenia (tzw. fikcja doręczenia)



KATALOG SPRAW

AKTUALNOŚCI

POMOC

Załatw sprawę

Wybrana skrzynka:

Domyślny



Globalny filtr

Pokaż zaawansowane

<input type="checkbox"/>	▼ Nadawca ↓	Temat ↓	Czas na odbiór	Data ↓
--------------------------	-------------	---------	----------------	--------

<input checked="" type="checkbox"/>	Jan Kowalski	Dotacja likwidacji źródeł niskiej emisji - 10.1 Własna ...		18.09.2015 12:23
-------------------------------------	--------------	--	--	---------------------

<input type="checkbox"/>	↔ Jan Kowalski	UPP.xml		18.09.2015 12:23
--------------------------	----------------	---------	--	---------------------

<input type="checkbox"/>	↔ Jan Kowalski	Dotacja likwidacji źródeł niskiej emisji - 10.1 Własna ocena działalności placówki doskonalenia nauczycieli.xml		18.09.2015 12:23
--------------------------	----------------	---	--	---------------------

<input type="checkbox"/>	↔ Jan Kowalski	Dotacja likwidacji źródeł niskiej emisji - 10.1 Własna ocena działalności placówki doskonalenia nauczycieli.xml	Doręczono 18.09.2015	18.09.2015 12:18
--------------------------	----------------	---	-------------------------	---------------------

<input type="checkbox"/>	↔ Jan Kowalski	UPP.xml		18.09.2015 12:18
--------------------------	----------------	---------	--	---------------------

Odebrane

Wysłane

Robocze

Moje pliki

Operacje

Skrytki

- przekazywanie dokumentów pomiędzy usługobiorcami i usługodawcami usług publicznych wraz z wystawianiem odpowiednich poświadczeń
- jednorazowe skrytki zwrotne
- walidacja ze schematem
- filtrowanie adresatów (ograniczenia w zakresie podmiotów, które mogą przesyłać dokumenty)

Karty spraw

Skrytki

Formularze

Wzory lokalne

Konfiguracja skrytki: tst1






Ogólne

Tryb pracy

Powiadomienia

Ustawienia
szczegółoweUstawienia
transmisji

Schematy i reguły

 Filtrowanie nadawców uprawnionych do nadania na skrytkę  Skrytka waliduje dokumenty ze wzorami CRWDE  Skrytka obsługuje duże pliki  Dodanie archiwalnej postaci podpisu  Oznaczanie czasem przyjmowanych dokumentów Przyjmowanie tylko podpisanych dokumentów  Wymaganie bezpiecznego podpisu (z certyfikatem kwalifikowanym) Wymaganie podpisu profilem zaufanym

Dziękuję za uwagę



centralny
ośrodek
informatyki

Centralny Ośrodek Informatyki
ul. Suwak 3
02-676 Warszawa

tel.: 22 250 28 83, 250 28 85
fax: 22 250 29 87
email: coi@coi.gov.pl