

Nowa odłona wyodrębnienie i kierunki jego rozwoju



07.10.2016 Wieliczka

1. Rozbudowa ePUAP,
2. Co się zmieniło w ePUAP,
3. Wyodrębnienie profilu zaufanego ePUAP i kierunki jego rozwoju

elektroniczna Platforma Usług Administracji Publicznej (ePUAP)

system teleinformatyczny, w którym **instytucje publiczne udostępniają usługi** przez **pojedynczy punkt dostępowy** w sieci Internet;

(art. 3 pkt. 13 ustawy o informatyzacji)



1 ZAŁÓŻ KONTO

ODBIERAJ

Skrytki
Obywateli
Urzędów

Koordinator

Profil Zaufany

2 POTWIERDŹ PROFIL ZAUFANY

WYSYŁAJ

Katalog
Usług
Publicznych

Katalog
Administracji
Publicznej

3 ZAŁATWIAJ SPRAWY PRZEZ
INTERNET

ZAŁATWIAJ

Silnik
Formularzy

Środowisko
Budowy
Aplikacji

Centralne
Repozytorium
Wzorów
Dokumentów

Walidator

ePUAP 2

Czym jest ePUAP2

profil
zaufany






1. Nowy interfejs użytkownika,
2. Katalog Usług Publicznych,
3. Elektroniczna skrzynka Podawcza,
4. Załączniki (500 MB),
5. Skrytki,
6. Usługi centralne,
7. Wyodrębnienie Profilu Zaufanego z ePUAP.


Nowy interfejs użytkownika

- Nowa szata graficzna,
- Zwiększenie wygody załatwiania spraw,
- Większa intuicyjność,
- Mniejsza ilość kroków przy zakładaniu i uwierzytelnieniu konta (wniosek o profil zaufany)


STREFA KLIENTA
STREFA URZĘDNIKA
WYSOKI KONTRAST
Zadań pytanie/Zgłoś uwagę
Dostępność
English




KATALOG SPRAW
AKTUALNOŚCI
POMOC

Załatwiasz sprawy urzędowe przez internet

 Zobacz jak działa ePUAP

1 ZAŁÓŻ KONTO

Wypełnij krótki formularz rejestracyjny i załóż konto na ePUAP. Potrzebne są do tego dane kontaktowe oraz identyfikacyjne. Używaj konta ePUAP jako skrytki elektronicznej do odbierania korespondencji urzędowej. Wnosząc podanie lub wniosek do urzędu wskaż adres skrytki ePUAP jako elektroniczny adres zwrotny. Powiadomienia otrzymasz również na wskazany adres email.

[Zarejestruj się](#)

2 POTWIERDŹ PROFIL ZAUFANY

Profil Zaufany to Twój darmowy, mobilny podpis elektroniczny do kontaktu z administracją. Załóż się na konto ePUAP i złóż wniosek o potwierdzenie Profilu Zaufanego. Udaj się do najbliższego urzędu z dowodem osobistym lub paszportem. Profil Zaufany trzeba przedłużyć raz na 3 lata. Jeśli posiadasz podpis elektroniczny (certyfikat kwalifikowany) możesz potwierdzić swój Profil Zaufany samodzielnie bez wychodzenia z domu. Używaj Profilu Zaufanego do elektronicznego wnoszenia podań i wniosków do urzędów. Autoryzacja czynności odbywa się przy użyciu kodów SMS.

[Znajdź punkt potwierdzający](#)

3 ZAŁATWIAJ SPRAWY PRZEZ INTERNET

Już ponad 1 mln osób korzysta z usług ePUAP. Możesz odbierać i wysyłać urzędową korespondencję elektronicznie. Każda wysyłka i odbiór są potwierdzane Urzędowym Poświadczeniem Odbioru, które jest równoważne z elektronicznym 'awizo'. Jeżeli dany urząd nie ma konkretnej usługi to zawsze możesz wysłać tzw. pismo ogólne z załącznikiem (np. skan opłaty). Każdy urząd jest zobowiązany do posiadania Elektronicznej Skrzynki Podawczej. Profil Zaufany służy również do logowania do innych systemów elektronicznej administracji.

[Zobacz katalog spraw](#)

Katalog spraw

 Znajdź urząd

Najnowsze usługi



Sprawy obywatelskie



Kultura, sport i turystyka



Pomoc społeczna



- Uporządkowany sposób prezentowania i opisywania usług w Administracji Publicznej.
- Katalog ma na celu:
- utrzymanie spójnej listy usług publicznych świadczonych drogą elektroniczną (nie tylko tych realizowanych przez ePUAP),



- usługi realizowane centralnie i lokalnie,
- kilka sposobów wyszukiwania usług,
- określenie poziomu uwierzytelnienia i dojrzałości usługi,
- możliwość zgłoszenia zapotrzebowania na daną usługę (jeśli dany urząd nie świadczy takiej usługi).



Katalog Usług Publicznych

- **usługa centralna** usługa udostępniana przez jeden organ np. ministra lub organ centralny, którą można realizować na terenie całego kraju we wszystkich podmiotach właściwych do załatwiania tego rodzaju spraw
- **usługa lokalna** usługa udostępniona przez organ jst, którą można realizować jedynie w urzędzie tego organu (np. przez wójta, starostę)



- **usługa centralna** może być udostępniana w 2 przypadkach:
 - gdy przepis prawa wskazuje wprost organ właściwy do określenia wzoru dokumentu wykorzystywanego do realizacji danej usługi albo
 - gdy przepisy nie wskazują organu do określenia wzoru dokumentu - wtedy określenie wzoru i stworzenie usługi centralnej jest możliwe na podstawie art. 16b ustawy



Katalog Usług Publicznych

- **usługa lokalna** może być udostępniana również w 2 przypadkach:
 - gdy przepis prawa wskazuje wprost taki organ (np. radę gminy) właściwy do określenia wzoru dokumentu wykorzystywanego do realizacji danej usługi albo
 - gdy przepisy nie wskazują organu do określenia wzoru dokumentu - wtedy określenie wzoru i stworzenie usługi centralnej jest możliwe na podstawie art. 16b ustawy



- Pismo ogólne do podmiotu publicznego
- Wniosek Rodzina 500+
- Wnioskowanie o dowód osobisty
- Zezwolenie na usunięcie drzew i krzewów
- Wydanie podatkowej interpretacji ogólnej



- usługa dot. składania drogą elektroniczną deklaracji o wysokości opłaty za gospodarowanie odpadami komunalnymi, o której mowa w art. 6m ustawy z dnia 13 września 1996 r. o utrzymaniu czystości i porządku w gminach (Dz. U. z 2013 r., poz. 1399 z późn. zm.) – wzór deklaracji określa rada gminy.

STREFA KLIENTA

STREFA URZĘDNIKA

WYSOKI

Szukaj w całym portalu



KATALOG SPRAW

AKTUALNOŚCI

POMOC

Katalog spraw

Znajdź urząd, w którym chcesz załatwić sprawę

Wpisz miasto lub kod pocztowy



Poziom uwierzytelnienia *

- Podpis niewymagany
- Podpis wymagany
- Bezpieczny podpis elektroniczny
- PROFIL ZAUFANY

Usługa wymaga zalogowania *

NIE

TAK

Poziom dostępności *

Słowa kluczowe *

- Informacja
- Interakcja jednokierunkowa
- Interakcja dwukierunkowa
- Transakcja
- Spersonalizowana usługa

Elektroniczna Skrzynka Podawcza

elektroniczna skrzynka podawcza – dostępny publicznie środek komunikacji elektronicznej służący do przekazywania dokumentu elektronicznego do podmiotu publicznego przy wykorzystaniu powszechnie dostępnego systemu teleinformatycznego.

(art. 3 pkt. 17 ustawy o informatyzacji)



Elektroniczna skrzynka podawcza

- wątkowanie dokumentów
- wyszukiwanie nieprzeczytanych dokumentów
- domniemanie doręczenia (tzw. fikcja doręczenia)



KATALOG SPRAW

AKTUALNOŚCI

POMOC

Załatw sprawę

Wybrana skrzynka:

Domyślny



Globalny filtr

Pokaż zaawansowane



Nadawca ↓

Temat ↓

Czas na odbiór

Data ↓



Jan Kowalski

Dotacja likwidacji źródeł niskiej emisji - 10.1 Własna ...

18.09.2015
12:23



Jan Kowalski

UPP.xml

18.09.2015
12:23



Jan Kowalski

Dotacja likwidacji źródeł niskiej emisji - 10.1 Własna
ocena działalności placówki doskonalenia
nauczycieli.xml

18.09.2015
12:23



Jan Kowalski

Dotacja likwidacji źródeł niskiej emisji - 10.1 Własna
ocena działalności placówki doskonalenia
nauczycieli.xml

Doręczono
18.09.2015

18.09.2015
12:18



Jan Kowalski

UPP.xml

18.09.2015
12:18



Odebrane



Wysłane



Robocze



Moje pliki



Operacje

Skrytki

- przekazywanie dokumentów pomiędzy usługobiorcami i usługodawcami usług publicznych wraz z wystawianiem odpowiednich poświadczeń
- jednorazowe skrytki zwrotne
- walidacja ze schematem
- filtrowanie adresatów (ograniczenia w zakresie podmiotów, które mogą przesyłać dokumenty)

Karty spraw

Skrytki

Formularze

Wzory lokalne

Konfiguracja skrytki: tst1

Ogólne


Tryb pracy

Powiadomienia


Ustawienia
szczegółowe

Ustawienia
transmisji


Schematy i reguły


Filtrowanie nadawców uprawnionych do nadania na skrytkę 

Skrytka waliduje dokumenty ze wzorami CRWDE 

Skrytka obsługuje duże pliki 

Dodanie archiwalnej postaci podpisu 

Oznaczanie czasem przyjmowanych dokumentów 

Przyjmowanie tylko podpisanych dokumentów 

Wymaganie bezpiecznego podpisu (z certyfikatem kwalifikowanym)

Wymaganie podpisu profilem zaufanym



DOWÓD
OSOBIŦTY



AKT STANU
CYWILNEGO



SŁUŻBA
WOJSKOWA



PISMO
OGÓLNE



INFORMACJA
O ŚRODOWISKU



ZBIÓRKA
PUBLICZNA



Klucz i Skrytka
do komunikacji
elektronicznej




Elektroniczne
'Awizo' w tym
pismo ogólne



Katalog
usług i skrzynek
podawczych



Centralne
Repozytorium
Formularzy



Profil Zaufany

profil
zaufany



- stan obecny
- możliwości wykorzystania
- kierunki rozwoju



Profil Zaufany ePUAP

zestaw informacji **identyfikujących** i **opisujących** podmiot lub osobę będącą użytkownikiem konta na ePUAP, który został w **wiarygodny** sposób potwierdzony.

(art. 3 pkt 14 ustawy o informatyzacji)



Podpis potwierdzony profilem zaufanym ePUAP

podpis złożony przez użytkownika konta ePUAP, do którego zostały dołączone informacje identyfikujące zawarte w profilu zaufanym ePUAP, a także:

- a) jednoznacznie wskazujący profil zaufany ePUAP osoby, która wykonała podpis,
- b) zawierający czas wykonania podpisu,
- c) jednoznacznie identyfikujący konto ePUAP osoby, która wykonała podpis,
- d) autoryzowany przez użytkownika konta ePUAP,
- e) potwierdzony i chroniony podpisem systemowym ePUAP.

(art.3 pkt 15 ustawy o informatyzacji)



Identyfikacja użytkownika poprzez profil zaufany

Identyfikacja użytkownika systemów teleinformatycznych

udostępnianych przez podmioty – instytucje publiczne **następuje przez**

zastosowanie kwalifikowanego certyfikatu przy zachowaniu zasad

przewidzianych w ustawie z dnia 18 września 2001 r. o podpisie

elektronicznym lub **profilu zaufanego ePUAP.**

(art. 20a ust.1 ustawy o informatyzacji)



- Podpis potwierdzony profilem zaufanym ePUAP **wywołuje skutki prawne**, jeżeli został utworzony lub złożony w okresie ważności tego profilu.
- Dane w postaci elektronicznej opatrzone podpisem potwierdzonym profilem zaufanym ePUAP **są równoważne** pod względem skutków prawnych dokumentowi opatrzonemu podpisem własnoręcznym.
- Nie można odmówić **ważności i skuteczności** podpisowi potwierdzonemu profilem zaufanym ePUAP tylko na tej podstawie, że istnieje w postaci elektronicznej lub zmianie uległy dane inne niż służące do potwierdzenia profilu zaufanego.



- Pozwala **każdorazowo uwierzytelnić** podpisującego poprzez żądanie wpisania jednorazowego kodu, przekazanego użytkownikowi wybraną przez niego podczas zakładania profilu metodą autoryzacji (kod wysłany sms-em).
- Informacje zawarte w profilu zaufanym są w **wiarygodny sposób potwierdzone** przez osoby potwierdzające w organie podmiotu potwierdzającego.

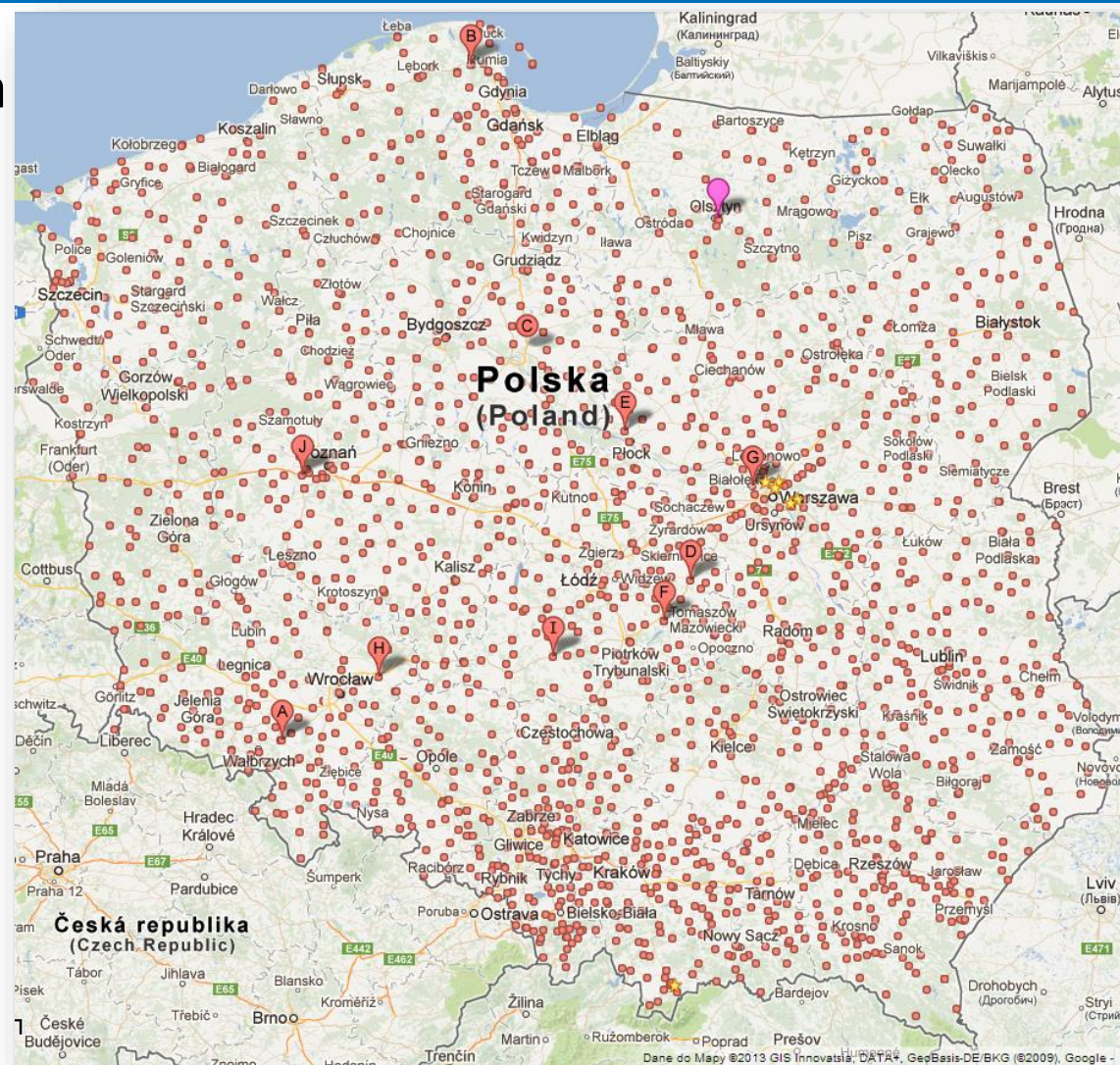


Ponad 1300 punktów potwierdzeń na terenie całej Polski i na świecie:

- Urzędy skarbowe
- ZUS
- Urzędy wojewódzkie
- Konsulaty
- Inne (gminy, starostwa, NFZ)

Od 11 maja 2015:

- Poczta Polska
- banki



- Podpisywanie dokumentu w ePUAP.
- Podpisywanie dokumentu profilem zaufanym poza ePUAP (np. PUE ZUS, CEIDG, SEKAP).
- Zakładanie konta w systemie zew. w oparciu o profil zaufany (np. SEKAP).
- Uwierzytelnianie dostępu do konta w systemie zewnętrznym w oparciu o profil zaufany z kodem autoryzacyjnym (np. CEiDG, PUE ZUS).
- Udostępnianie obszaru informacyjnego dla uwierzytelnionych obywateli (CEPiK).



- Wydzielenie profilu zaufanego z ePUAP – 12.09.2016
- Wykorzystywanie środków identyfikacji elektronicznej podmiotów niepublicznych – październik 2016
- Profil Zaufany zgodny ze standardami UE – maj 2018



Główne założenia:

- Wydzielenie funkcjonalności Profilu Zaufanego do wydzielonej infrastruktury w ramach Systemu ePUAP.
 - ✓ Wydzielenie sprzętu
 - ✓ Wydzielenie oprogramowania
 - ✓ Niezależność od CORE ePUAP
- Zwiększenie wydajności.





Cechy wydzielonej funkcjonalności PZ

- Dwa ośrodki przetwarzania
- Architektura Active – Active
- Wydajność:
 - ✓ 2.000 podpisów na sekundę
 - ✓ 5.000 odśłon www na sekundę
- SLA: 99,9% w skali miesiąca




Zmiany dla użytkownika: logowanie przed wydzieleniem PZ

[Zaloguj się](#) [Zarejestruj się](#)

🏠 KATALOG SPRAW AKTUALNOŚCI POMOC O ePUAP KONTAKT

Załatwiaj sprawy urzędowe przez internet

Zobacz jak działa ePUAP 

1 ZAŁÓŻ KONTO

Wypełnij krótki formularz rejestracyjny i załóż konto na ePUAP. Potrzebne są do tego **dane kontaktowe oraz identyfikacyjne**. Używaj konta ePUAP jako skrytki elektronicznej do odbierania korespondencji urzędowej. Wnosząc podanie lub wniosek do urzędu wskaż adres skrytki ePUAP jako elektroniczny adres zwrotny. Powiadomienia otrzymasz również na wskazany adres email.

[Zarejestruj się](#)

2 POTWIERDŹ PROFIL ZAUFANY

Profil Zaufany to Twój darmowy, mobilny podpis elektroniczny do kontaktu z administracją. Zaloguj się na konto ePUAP i złoż wniosek o potwierdzenie Profilu Zaufanego. Udaj się do najbliższego urzędu **z dowodem osobistym lub paszportem**. Profil Zaufany trzeba przedłużyć **raz na 3 lata**. Jeśli posiadasz podpis elektroniczny (certyfikat kwalifikowany) możesz potwierdzić Swój Profil Zaufany samodzielnie bez wychodzenia z domu. Używaj Profilu Zaufanego do elektronicznego wnoszenia podań i wniosków do urzędów. Autoryzacja czynności odbywa się przy użyciu kodów SMS.

[Znajdź punkt potwierdzający](#)

3 ZAŁATWIAJ SPRAWY PRZEZ INTERNET

Już ponad 1 mln osób korzysta z usług ePUAP. Możesz odbierać i wysyłać urzędową korespondencję elektronicznie. Każda wysyłka i odbiór są potwierdzane **Urzędowym Poświadczeniem Odbioru**, które jest równoważne z elektronicznym 'awizo'. Jeżeli dany urząd nie ma konkretnej usługi to zawsze możesz wysłać tzw. pismo ogólne z załącznikiem (np. skan opłaty). Każdy urząd jest zobowiązany do posiadania **Elektronicznej Skrzynki Podawczej**. Profil Zaufany służy również do logowania do innych systemów elektronicznej administracji.

[Zobacz katalog spraw](#)

Zmiany dla użytkownika: logowanie przed wydzieleniem PZ

The screenshot shows the ePUAP 2 portal interface. At the top, there is a search bar with the text "Szukaj w całym portalu" and a magnifying glass icon. To the right of the search bar are two buttons: "Zaloguj się" (Login) and "Zarejestruj się" (Register). Below the search bar is a navigation bar with a home icon and the text "KATALOG SPRAW".

The main content area is partially obscured by a modal window titled "Logowanie do ePUAP". The modal window has a close button (X) in the top right corner. Below the title, there is a link: "Nie masz konta: Zarejestruj się »".

The login form in the modal window contains the following elements:

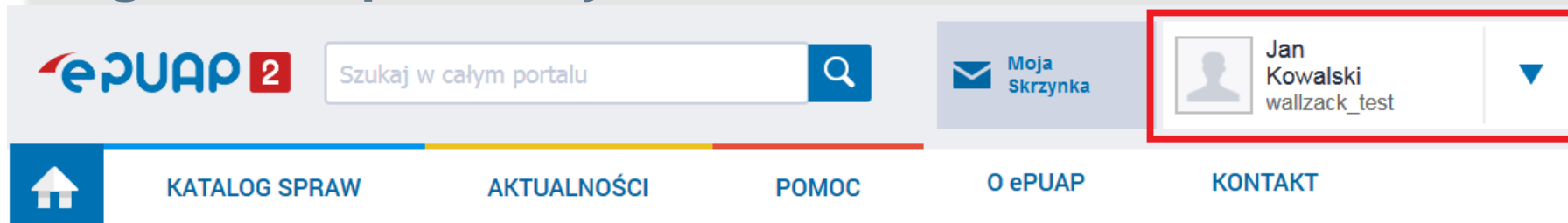
- A label "Login *" followed by a text input field. A small asterisk and the text "* pola wymagane" are positioned above the field.
- A label "Hasło *" followed by a text input field.
- A blue button labeled "Zaloguj się" with a right-pointing arrow.
- A checkbox labeled "Chcę logować się certyfikatem kwalifikowanym (?)".

At the bottom of the modal window, there are two links: "Nie pamiętasz hasła?" and "Nie pamiętasz loginu?".

Below the modal window, there are three buttons: "Zarejestruj się", "Znajdź punkt potwierdzający", and "Zobacz katalog spraw".

On the right side of the page, there is a circular icon with the number 3 and the text "Zobacz jak działa ePUAP". Below this, there is a section titled "WYKONAJ SPRAWY PRZEZ INTERNET" with a sub-section "Wysyłka Urzędowym Odbioru".

Zmiany dla użytkownika: logowanie przed wydzieleniem PZ



Złatwiaj sprawy urzędowe przez internet

Zobacz jak działa ePUAP



1 ZAŁÓŻ KONTO

Wypełnij krótki formularz rejestracyjny i załóż konto na ePUAP. Potrzebne są do tego **dane kontaktowe oraz identyfikacyjne**. Używaj konta ePUAP jako skrytki elektronicznej do odbierania korespondencji urzędowej. Wnosząc podanie lub wniosek do urzędu wskaż adres skrytki ePUAP jako elektroniczny adres zwrotny. Powiadomienia otrzymasz również na wskazany adres email.

Zarejestruj się

2 POTWIERDŹ PROFIL ZAUFANY

Profil Zaufany to Twój darmowy, mobilny podpis elektroniczny do kontaktu z administracją. Zaloguj się na konto ePUAP i złóż wniosek o potwierdzenie Profilu Zaufanego. Udaj się do najbliższego urzędu **z dowodem osobistym lub paszportem**. Profil Zaufany trzeba przedłużyć **raz na 3 lata**. Jeśli posiadasz podpis elektroniczny (certyfikat kwalifikowany) możesz potwierdzić Swój Profil Zaufany samodzielnie bez wychodzenia z domu. Używaj Profilu Zaufanego do elektronicznego wnoszenia podań i wniosków do urzędów. Autoryzacja czynności odbywa się przy użyciu kodów SMS.

Znajdź punkt potwierdzający

3 ZAŁATWIAJ SPRAWY PRZEZ INTERNET

Już ponad 1 mln osób korzysta z usług ePUAP. Możesz odbierać i wysyłać urzędową korespondencję elektronicznie. Każda wysyłka i odbiór są potwierdzane **Urzędowym Poświadczeniem Odbioru**, które jest równoważne z elektronicznym 'awizo'. Jeżeli dany urząd nie ma konkretnej usługi to zawsze możesz wysłać tzw. pismo ogólne z załącznikiem (np. skan opłaty). Każdy urząd jest zobowiązany do posiadania **Elektronicznej Skrzynki Podawczej**. Profil Zaufany służy również do logowania do innych systemów elektronicznej administracji.

Zobacz katalog spraw

Zmiany dla użytkownika: logowanie do ePUAP2 po wydzieleniu PZ

The screenshot shows the ePUAP2 portal interface. At the top left is the ePUAP2 logo. A search bar contains the text 'Szukaj w całym portalu'. To the right of the search bar are two buttons: 'Zaloguj się' (highlighted with a red box) and 'Zarejestruj się'. Below the search bar is a navigation menu with icons and labels: 'KATALOG SPRAW', 'AKTUALNOŚCI', 'POMOC', 'O ePUAP', and 'KONTAKT'. The main heading reads 'Załatwiaj sprawy urzędowe przez internet'. To the right of this heading is a circular icon with the number '3' and the text 'Zobacz jak działa ePUAP'. Below the heading is a three-step guide:

- 1 ZAŁÓŻ KONTO**

Wypełnij krótki formularz rejestracyjny i załóż konto na ePUAP. Potrzebne są do tego **dane kontaktowe oraz identyfikacyjne**. Używaj konta ePUAP jako skrytki elektronicznej do odbierania korespondencji urzędowej. Wnosząc podanie lub wniosek do urzędu wskaż adres skrytki ePUAP jako elektroniczny adres zwrotny. Powiadomienia otrzymasz również na wskazany adres email.

Zarejestruj się ▶
- 2 POTWIERDŹ PROFIL ZAUFANY**

Profil Zaufany to Twój darmowy, mobilny podpis elektroniczny do kontaktu z administracją. Zaloguj się na konto ePUAP i złóż wniosek o potwierdzenie Profilu Zaufanego. Udaj się do najbliższego urzędu **z dowodem osobistym lub paszportem**. Profil Zaufany trzeba przedłużyć **raz na 3 lata**. Jeśli posiadasz podpis elektroniczny (certyfikat kwalifikowany) możesz potwierdzić Swój Profil Zaufany samodzielnie bez wychodzenia z domu. Używaj Profilu Zaufanego do elektronicznego wnoszenia podań i wniosków do urzędów. Autoryzacja czynności odbywa się przy użyciu kodów SMS.

Znajdź punkt potwierdzający ▶
- 3 ZAŁATWIAJ SPRAWY PRZEZ INTERNET**

Już ponad 1 mln osób korzysta z usług ePUAP. Możesz odbierać i wysyłać urzędową korespondencję elektronicznie. Każda wysyłka i odbiór są potwierdzane **Urzędowym Poświadczeniem Odbioru**, które jest równoważne z elektronicznym 'awizo'. Jeżeli dany urząd nie ma konkretnej usługi to zawsze możesz wysłać tzw. pismo ogólne z załącznikiem (np. skan opłaty). Każdy urząd jest zobowiązany do posiadania **Elektronicznej Skrzynki Podawczej**. Profil Zaufany służy również do logowania do innych systemów elektronicznej administracji.

Zobacz katalog spraw ▶

Zmiany dla użytkownika: logowanie do ePUAP2 po wydzieleniu PZ

The screenshot displays the ePUAP2 portal interface. At the top left is the ePUAP 2 logo. A search bar contains the text 'Szukaj w całym portalu'. To the right are buttons for 'Zaloguj się' and 'Zarejestruj się'. Below the search bar is a navigation menu with 'PROFIL ZAUFAANY', 'AKTUALNOŚCI', 'POMOC', and 'KONTAKT'. The 'profil zaufany' logo is highlighted with a red box. A red text box contains the message: 'Informujemy, że znajdują się Państwo w systemie „beta” Profilu Zaufanego. Czynności dokonane za pomocą tego systemu nie niosą ze sobą żadnych skutków formalno-prawnych.' The main content area is titled 'Logowanie do systemu za pomocą hasła' and features a login form with fields for 'Login lub adres e-mail *' and 'Hasło *', both marked as required. A blue 'Zaloguj mnie' button is positioned below the fields. At the bottom of the form are links: 'Zaloguj za pomocą certyfikatu kwalifikowanego | Nie pamiętam loginu | Nie pamiętam hasła'. The footer contains three buttons: 'Zarejestruj się', 'Znajdź punkt potwierdzający', and 'Zobacz katalog spraw'.

ePUAP 2 Szukaj w całym portalu Zaloguj się Zarejestruj się

profil zaufany Informujemy, że znajdują się Państwo w systemie „beta” Profilu Zaufanego. Czynności dokonane za pomocą tego systemu nie niosą ze sobą żadnych skutków formalno-prawnych. Zarejestruj się

Zaloguj się PROFIL ZAUFAANY AKTUALNOŚCI POMOC KONTAKT

Logowanie do systemu za pomocą hasła

1 ZARZĄDZANIE

Wypełnij krótki formularz na ePUAP. Po zaakceptowaniu kontaktowe ePUAP jako s koresponden wniosek do u elektroniczny otrzymasz rów

* - pola wymagane

Login lub adres e-mail *

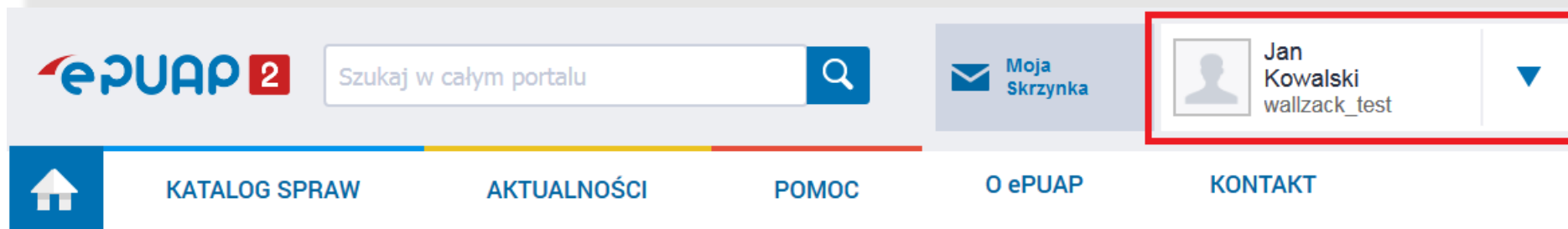
Hasło *

Zaloguj mnie

Zaloguj za pomocą certyfikatu kwalifikowanego | Nie pamiętam loginu | Nie pamiętam hasła

Zarejestruj się Znajdź punkt potwierdzający Zobacz katalog spraw

Zmiany dla użytkownika: logowanie do ePUAP2 po wydzieleniu PZ



Załatwiał sprawy urzędowe przez internet

Zobacz jak działa ePUAP



1 ZAŁÓŻ KONTO

Wypełnij krótki formularz rejestracyjny i załóż konto na ePUAP. Potrzebne są do tego **dane kontaktowe oraz identyfikacyjne**. Używaj konta ePUAP jako skrytki elektronicznej do odbierania korespondencji urzędowej. Wnosząc podanie lub wniosek do urzędu wskaż adres skrytki ePUAP jako elektroniczny adres zwrotny. Powiadomienia otrzymasz również na wskazany adres email.

Zarejestruj się



2 POTWIERDŹ PROFIL ZAUFANY

Profil Zaufany to Twój darmowy, mobilny podpis elektroniczny do kontaktu z administracją. Załóż się na konto ePUAP i złóż wniosek o potwierdzenie Profilu Zaufanego. Udaj się do najbliższego urzędu **z dowodem osobistym lub paszportem**. Profil Zaufany trzeba przedłużyć **raz na 3 lata**. Jeśli posiadasz podpis elektroniczny (certyfikat kwalifikowany) możesz potwierdzić Swoją Profil Zaufany samodzielnie bez wychodzenia z domu. Używaj Profilu Zaufanego do elektronicznego wnoszenia podań i wniosków do urzędów. Autoryzacja czynności odbywa się przy użyciu kodów SMS.

Znajdź punkt potwierdzający




3 ZAŁATWIAJ SPRAWY PRZEZ INTERNET

Już ponad 1 mln osób korzysta z usług ePUAP. Możesz odbierać i wysyłać urzędową korespondencję elektronicznie. Każda wysyłka i odbiór są potwierdzane **Urzędowym Poświadczeniem Odbioru**, które jest równoważne z elektronicznym 'awizo'. Jeżeli dany urząd nie ma konkretnej usługi to zawsze możesz wysłać tzw. pismo ogólne z załącznikiem (np. skan opłaty). Każdy urząd jest zobowiązany do posiadania **Elektronicznej Skrzynki Podawczej**. Profil Zaufany służy również do logowania do innych systemów elektronicznej administracji.


Zobacz katalog spraw



Zmiany dla użytkownika: logowanie do PUE ZUS przed wydzieleniem PZ



ZAKŁAD
UBEZPIECZEŃ
SPOŁECZNYCH



PLATFORMA USŁUG ELEKTRONICZNYCH
ZAKŁAD UBEZPIECZEŃ SPOŁECZNYCH

Zarejestruj w PUE

Logowanie





Zaloguj do PUE

Login

Hasło



ZALOGUJ >

> Nie pamiętasz hasła?

-  > Zaloguj przez profil zaufany
-  > Zaloguj przez certyfikat kwalifikowany
-  > Zaloguj przez bankowość elektroniczną
-  Nie masz konta w PUE?
> [Zarejestruj się](#)


Zarejestrowanych profili: **1 551 838**

Zmiany dla użytkownika: logowanie do PUE ZUS przed wydzieleniem PZ

ZAKŁAD
UBEZPIECZEŃZarejestruj w PUE

ZUS PUE - logowanie

ZUS PUE - logowanie przy użyciu hasła

 Użyj loginu (identyfikatora) i hasła wybranego podczas rejestracji w Portalu ePUAP.

* pola wymagane

Login *

Hasło *

Zmiany dla użytkownika: logowanie do PUE ZUS przed wydzieleniem PZ

The screenshot displays the ZUS PUE (Public User Environment) interface. At the top, the user is logged in as **Jan Kowalski**. The interface includes a navigation menu on the left and a main content area with several panels.


Top Bar: ZUS logo, "Jesteś zalogowany jako: Jan Kowalski", and navigation links: "Zadaj pytanie ZUS", "Kontakt z COT", "Skype z COT", and "Wirtualny Doradca". A "Wyloguj" button is also present.

Left Menu: MENU with a search icon. Below it are: "Panel ogólny", "Dokumenty i wiadomości" (Korespondencja z ZUS), "Zlecenia" (Autoryzacja operacji), "Usługi" (Katalog usług elektronicznych), "Wyszukiwanie, mapa strony" (Wyszukiwanie na portalu), "Wizyty" (Rezerwacja wizyty w ZUS), and "Ustawienia" (Konfiguracja profilu).


Main Content Area - PANEL OGÓLNY:

- Wiadomości:** "Wiadomości dotyczące zdarzeń biznesowych zaistniałych w systemie PUE ZUS." "Liczba nieprzeczytanych wiadomości: 1" [Pokaż >](#)
- Skrzynka odbiorcza:** "Dokumenty odebrane lub wymagające potwierdzenia odbioru." "Brak nieodebranych dokumentów" [Pokaż >](#)
- Komunikaty:** "Komunikaty administracyjne i techniczne dla użytkowników PUE ZUS." "Liczba nieprzeczytanych komunikatów: 1" [Pokaż >](#)
- Usługi:** "Katalog usług udostępnianych przez ZUS drogą elektroniczną" [Pokaż >](#)
- Rodzina 500+:** "Program Rodzina 500+ to nieopodatkowane 500 zł miesięcznie na każde drugie i kolejne dziecko, bez dodatkowych warunków 1/2w. Rodziny o niskich dochodach otrzymują wsparcie także na pierwsze dziecko lub dla jedynaka. Zgodnie z ustawą z dnia 11 lutego 2016 r. o pomocy państwa w wychowywaniu dzieci, z pomocy skorzystają rodzice oraz opiekunowie dzieci do 18 r.ż." "Złóż 1/2 wnioszek o świadczenie wychowawcze z profilu 'Ubezpieczony'" [Pokaż >](#)
- Zlecenia:** "Operacje wymagające autoryzacji" [Pokaż >](#)

Zmiany dla użytkownika: logowanie do PUE ZUS po wydzieleniu PZ



ZAKŁAD
UBEZPIECZEŃ
SPOŁECZNYCH



PLATFORMA USŁUG ELEKTRONICZNYCH
ZAKŁAD UBEZPIECZEŃ SPOŁECZNYCH

Zarejestruj w PUE

Logowanie





Zaloguj do PUE

Login

Hasło


ZALOGUJ >

> Nie pamiętasz hasła?


-  > Zaloguj przez profil zaufany
-  > Zaloguj przez certyfikat kwalifikowany
-  > Zaloguj przez bankowość elektroniczną
-  Nie masz konta w PUE?
> Zarejestruj się

Zarejestrowanych profili: **1 551 838**

Zmiany dla użytkownika: logowanie do PUE ZUS po wydzieleniu PZ




ZAKŁAD
UBEZPIECZEŃ
SPOŁECZNYCH



PLATFORMA USŁUG ELEKTRONICZNYCH
ZAKŁAD UBEZPIECZEŃ SPOŁECZNYCH

Zarejestruj w PUE

profil zaufany 

Informujemy, że znajdują się Państwo w systemie „beta” Profilu Zaufanego. Czynności dokonane za pomocą tego systemu nie niosą ze sobą żadnych skutków formalno-prawnych.

Zarejestruj się


PROFIL ZAUFANY AKTUALNOŚCI POMOC KONTAKT

Logowanie do systemu za pomocą hasła

* - pola wymagane

Login lub adres e-mail *

Hasło *

Zaloguj mnie 

Zaloguj za pomocą certyfikatu kwalifikowanego | Nie pamiętam loginu | Nie pamiętam hasła

Zmiany dla użytkownika: logowanie do PUE ZUS po wydzieleniu PZ

ZUS Jesteś zalogowany jako: **Jan Kowalski** [Wyloguj](#) [Zadaj pytanie ZUS](#) [Kontakt z COT](#) [Skype z COT](#) [Wirtualny Doradca](#)

Ogólny **Ubezpieczony**

MENU **PANEL OGÓLNY**

Panel ogólny

- Dokumenty i wiadomości**
Korespondencja z ZUS
- Zlecenia**
Autoryzacja operacji
- Usługi**
Katalog usług elektronicznych
- Wyszukiwanie, mapa strony**
Wyszukiwanie na portalu
- Wizyty**
Rezerwacja wizyty w ZUS
- Ustawienia**
Konfiguracja profilu

Wiadomości

- Wiadomości dotyczące zdarzeń biznesowych zaistniałych w systemie PUE ZUS.

Liczba nieprzeczytanych wiadomości: 1 [Pokaż >](#)

Skrzynka odbiorcza

- Dokumenty odebrane lub wymagające potwierdzenia odbioru.

Brak nieodebranych dokumentów [Pokaż >](#)

Komunikaty

- Komunikaty administracyjne i techniczne dla użytkowników PUE ZUS.

Liczba nieprzeczytanych komunikatów: 1 [Pokaż >](#)

Usługi

- Katalog usług udostępnianych przez ZUS drogą elektroniczną [Pokaż >](#)

Rodzina 500+

- Program Rodzina 500+ to nieopodatkowane 500 zł miesięcznie na każde drugie i kolejne dziecko, bez dodatkowych warunków 1/2w. Rodziny o niskich dochodach otrzymają wsparcie także na pierwsze dziecko lub dla jedynaka. Zgodnie z ustawą z dnia 11 lutego 2016 r. o pomocy państwa w wychowywaniu dzieci, z pomocy skorzystają rodzice oraz opiekunowie dzieci do 18 r.ż.
- Złóż wniosek o świadczenie wychowawcze z profilu "Ubezpieczony"

Zlecenia

- Operacje wymagające autoryzacji

Zmiany dla użytkownika: zmiana metody autoryzacji

The screenshot shows the user profile page for Jan Kowalski on the ePUAP portal. The page includes a search bar, navigation tabs (KATALOG SPRAW, AKTUALNOŚCI, POMOC), and a sidebar with options like 'Zarządzanie kontem' and 'Historia logowania'. The main content area displays the user's name and physical status, followed by a table of authorized data fields. A red box highlights the 'Określ sposób autoryzacji' dropdown menu, which is currently set to 'Telefon'.

ePUAP 2 Szukaj w całym portalu **Moja Skrzynka** **Jan Kowalski**
wallzack_test

KATALOG SPRAW **AKTUALNOŚCI** **POMOC**

Zarządzanie kontem
 Historia logowania
 Utwórz nowy profil dla firmy lub instytucji
 Uprawnienia

Jan Kowalski
osoba fizyczna
Konto autoryzowane do: 22.06.2019

Dane autoryzowane
Zmiana może spowodować konieczność ponownej autoryzacji konta

Pierwsze imię	Jan	Zmień
Nazwisko	Kowalski	Zmień
Login	wallzack_test	
E-mail	jan.kowalski@epuap.gov.pl	Zmień
PESEL	2222222222	Zmień
Numer telefonu	+ 48 123456789	Zmień
Określ sposób autoryzacji	Telefon	


Zmiany dla użytkownika: zmiana metody autoryzacji

The screenshot shows the user interface of the ePUAP 2 portal. At the top, there is a search bar and a user profile for Jan Kowalski. The main navigation bar includes 'KATALOG SPRAW' and 'profil zaufany'. The 'profil zaufany' page has a sub-navigation bar with 'PROFIL ZAUFANY', 'AKTUALNOŚCI', 'POMOC', and 'KONTAKT'. The main content area is titled 'Profil zaufany Użytkownika' and contains a table with the following data:

Dane użytkownika	
Identyfikator użytkownika	wallzack_test
Pierwsze imię	Jan
Nazwisko	Kowalski
PESEL	2222222222
Adres e-mail	jan.kowalski@poczta.poznan.pl

Dane profilu zaufanego	
Metoda autoryzacji	Autoryzacja SMS
Parametr autoryzacji	123456789

Zmiany dla użytkownika: wycofanie metody autoryzacji przez e-mail

profil zaufany  Informujemy, że znajdując się Państwo w systemie „beta” Profilu Zaufanego. Czynności dokonane za pomocą tego systemu nie niosą ze sobą żadnych skutków formalno-prawnych. [Zaloguj się](#)

Rejestracja w Profilu Zaufanym

[Anuluj](#) [Zarejestruj się](#)

[Chcę logować się certyfikatem kwalifikowanym »](#)

Dane logowania * - pola wymagane

Identyfikator użytkownika * ?

Hasło * ? Bardzo silne

Potwierdź hasło *

Dane osobowe

Pierwsze imię *

Nazwisko *

PESEL *

Numer telefonu * ?

Adres e-mail *

Metoda autoryzacji * ▼ ?

Zmiany dla użytkownika: proces podpisywania dokumentu w ePUAP z nowym PZ

The screenshot displays the ePUAP portal interface. At the top left is the ePUAP logo with a red '2' badge. A search bar contains the text 'Szukaj w całym portalu'. To the right, there is a 'Moja Skrzynka' icon and a user profile for 'Jan Kowalski wallzack_test'. Below the header is a navigation menu with icons and labels for 'KATALOG SPRAW', 'AKTUALNOŚCI', 'POMOC', 'O ePUAP', and 'KONTAKT'. The main content area is titled 'Katalog spraw' and includes a filter for 'Inne podziały spraw' and 'Pokaż sprawy: Dla obywateli' and 'Dla przedsiębiorców'. A search bar prompts the user to 'Znajdź urząd, w którym chcesz załatwić sprawę' with the input field 'Wpisz miasto lub kod pocztowy'. Below this are four service categories: 'Rodzina 500+' (highlighted with a red box), 'Najnowsze usługi', 'Sprawy obywatelskie', and 'Praca i zatrudnienie'. Each category lists specific services and is labeled 'Najczęściej załatwane sprawy' at the bottom.

ePUAP 2 Szukaj w całym portalu Moja Skrzynka Jan Kowalski wallzack_test ▼

KATALOG SPRAW AKTUALNOŚCI POMOC O ePUAP KONTAKT

Katalog spraw [Inne podziały spraw](#) Pokaż sprawy: Dla obywateli Dla przedsiębiorców

Znajdź urząd, w którym chcesz załatwić sprawę

Wpisz miasto lub kod pocztowy

500+ 500+ Rodzina 500+

Najnowsze usługi

Sprawy obywatelskie

Praca i zatrudnienie

Najnowsze usługi centralne

Rodzina
Dokumenty tożsamości
Wybory
Akty stanu cywilnego
Narodziny dziecka

Poszukiwanie pracy
Prowadzenie działalności związanej z pośrednictwem pracy i aktywizacją zawodową
Usługi elektroniczne świadczone przez urzędy pracy
Emerytury i renty
Dotacje

Najczęściej załatwane sprawy

Najczęściej załatwane sprawy

Najczęściej załatwane sprawy

Najczęściej załatwane sprawy

Zmiany dla użytkownika: proces podpisywania dokumentu w ePUAP z nowym PZ

The screenshot displays the ePUAP portal interface. At the top left is the ePUAP logo with a red '2' in a square. Next to it is a search bar with the placeholder text 'Szukaj w całym portalu' and a magnifying glass icon. To the right of the search bar is a 'Moja Skrzynka' (My Mailbox) icon and a user profile section for 'Jan Kowalski wallzack_test' with a dropdown arrow. Below the search bar is a navigation menu with icons and labels: 'KATALOG SPRAW', 'AKTUALNOŚCI', 'POMOC', 'O ePUAP', and 'KONTAKT'. The main content area shows a card for '500+: Rodzina 500+' with a 'Zobacz inne sprawy' link. Below this is a section for 'Wniosek Rodzina 500+' with a description: 'Usługa umożliwia złożenie do wybranej Instytucji Publicznej wniosku o ustalenie prawa do świadczenia wychowawczego.' A blue button with a play icon and the text 'Załatw sprawę' is highlighted with a red border. Below the button are two rows of information: 'Organ właściwy do realizacji usługi' (Wybrana instytucja samorządowa realizująca świadczenia na terenie gminy/miasta (wójt, burmistrz lub prezydent miasta)) and 'Kogo dotyczy' (Osoby uprawnione do otrzymania świadczenia wychowawczego).

ePUAP 2 Szukaj w całym portalu

Moja Skrzynka

Jan Kowalski wallzack_test

KATALOG SPRAW AKTUALNOŚCI POMOC O ePUAP KONTAKT

500+: Rodzina 500+ [Zobacz inne sprawy](#)

Wniosek Rodzina 500+
Usługa umożliwia złożenie do wybranej Instytucji Publicznej wniosku o ustalenie prawa do świadczenia wychowawczego.

Załatw sprawę

Organ właściwy do realizacji usługi Wybrana instytucja samorządowa realizująca świadczenia na terenie gminy/miasta (wójt, burmistrz lub prezydent miasta)

Kogo dotyczy Osoby uprawnione do otrzymania świadczenia wychowawczego

Zmiany dla użytkownika: proces podpisywania dokumentu w ePUAP z nowym PZ

The screenshot displays the ePUAP 2 portal interface. At the top, there is a search bar with the text 'Szukaj w całym portalu' and a search icon. To the right, there is a user profile for 'Jan Kowalski wallzack_test' with a dropdown arrow. Below the search bar is a navigation menu with icons for 'KATALOG SPRAW', 'AKTUALNOŚCI', 'POMOC', 'O ePUAP', and 'KONTAKT'. A blue button labeled 'Załatw sprawę' is visible on the left. The main content area shows a document titled 'Edycja: Wniosek Rodzina 500+ - Wniosek Rodzina 500+.xml'. A red box highlights a blue 'Dalej' button. Below the document title, there is a message: 'Dokument nie posiada podpisów elektronicznych'. At the bottom, there is a form for 'WNIOSEK O USTALENIE PRAWA DO ŚWIADCZENIA WYCHOWAWCZEGO' with a blue header containing the legal basis: 'art. 13 ust. 22 ustawy z dnia 11 lutego 2016 r. o pomocy państwa w wychowywaniu dzieci (Dz.U.poz.195)'. The form includes a section for 'Nazwa organu właściwego prowadzącego postępowanie w sprawie świadczenia wychowawczego:' and a field for 'Ustaw / zmień adresata:' with a dropdown menu showing options like 'GMINNY OŚRODEK POMOCY SPOŁECZNEJ', 'GMINA BABORÓW', and 'GMINA RAPANÓW'.

Zmiany dla użytkownika: proces podpisywania dokumentu w ePUAP z nowym PZ

The screenshot displays the ePUAP 2 portal interface. At the top, there is a search bar with the text "Szukaj w całym portalu" and a search icon. To the right, there is a user profile for "Jan Kowalski wallzack_test" with a dropdown arrow. Below the search bar, there is a navigation menu with options: "KATALOG SPRAW", "AKTUALNOŚCI", "POMOC", "O ePUAP", and "KONTAKT".

The main content area is titled "Domyślna" and features a "Załatw sprawę" button. On the left, there is a sidebar with navigation options: "Odebrane", "Wysłane", "Robocze", "Moje pliki", and "Operacje".

The main content area shows a document titled "Wniosek Rodzina 500+ - Wniosek Rodzina 500+.xml". Above the document title, there are action buttons: "Wróć do Roboczych", "Kopiuj do roboczych", "Usuń", "Pobierz", "Drukuj", and "Więcej". Below the title, there is a "Podgląd:" section with the document title and a "Podpisz" button highlighted with a red box. Other buttons in this section are "Powrót do edycji" and "Wyślij".

Below the document title, there is a message: "Dokument nie został zaadresowany".

The document content is displayed in a large box with the following text:

SW-1

**WNIOSEK
O USTALENIE PRAWA DO ŚWIADCZENIA WYCHOWAWCZEGO**

NAZWA ORGANU WŁAŚCIWEGO PROWADZĄCEGO POSTĘPOWANIE W SPRAWIE ŚWIADCZENIA WYCHOWAWCZEGO (1)

Zmiany dla użytkownika: proces podpisywania dokumentu w ePUAP z nowym PZ

The screenshot displays the ePUAP 2 portal interface. At the top, there is a search bar with the text "Szukaj w całym portalu" and a magnifying glass icon. To the right, there is a "Moja Skrzynka" (My Mailbox) icon and a user profile for "Jan Kowalski wallzack_test". Below the search bar, there is a navigation menu with "KATALOG SPRAW", "AKTUALNOŚCI", "POMOC", "O ePUAP", and "KONTAKT". On the left side, there is a sidebar with "Załatw sprawę" (Handle case) and a list of folders: "Odebrane" (Received), "Wysłane" (Sent), "Robocze" (Drafts), and "Moje pliki" (My files). The main content area shows a document titled "Wniosek Rodzina 500+ - Wniosek Rodzina 500+.xml" in a "Podgląd" (Preview) view. A dialog box titled "Podpisywanie dokumentu" (Document signing) is overlaid on the document, offering two signing options: "Podpisz certyfikatem kwalifikowanym" (Sign with qualified certificate) and "Podpisz Profilem Zaufanym" (Sign with Trusted Profile), which is highlighted with a red border and labeled as "(sugerowana opcja)" (recommended option). At the bottom of the document preview, there are buttons for "Powrót do edycji" (Return to edit), "Podpisz" (Sign), and "Wyślij" (Send).

Zmiany dla użytkownika: proces podpisywania dokumentu w ePUAP z nowym PZ

Podgląd:
Wniosek Rodzina 500+ - Wniosek Rodzina
500+.xml

[Powrót do edycji](#) [Podpisz](#) [Wyślij](#)

Od: Jan Kowalski (wallzack_test)
Do: (dokument nie został zaadresowany)
Wszystkie podpisy prawidłowe

— Podpis prawidłowy - Jan Kowalski

Stan podpisu:	prawidłowy
Stan certyfikatu:	prawidłowy
Nr seryjny certyfikatu:	5235630335571884132
Wystawca certyfikatu (CN):	CPI CA for epuap TEST
Właściciel certyfikatu (CN):	ePUAP ZP 1
Szczegóły:	
Identyfikator podpisu:	Signature-1e37661e-c91c-43da-8fdf-5f83121fd1c2
Czas podpisania:	17.08.2016 09:55
Typ zobowiązania:	
Typ podpisu:	podpis potwierdzony PZ
Dane Profilu Zaufanego:	Jan Kowalski (PESEL: 22222222222)
Dodatkowe akcje:	Wyświetl podpis na drzewie XML Usuń podpis

Zmiany dla Punktów Potwierdzających potwierdzanie PZ w systemie PZ

The screenshot displays the ePUAP portal interface. At the top left is the ePUAP logo with a red '2' badge. A search bar contains the text 'Szukaj w całym portalu'. To the right is a 'Moja Skrzynka' (My Mailbox) icon. The user profile dropdown menu is open, showing the name 'Jan Kowalski' and the email 'wallzack_test'. The menu items are: 'Zarządzanie kontem', 'Moje profile zaufane (pz.gov.pl)' (highlighted with a red border), 'Zarządzanie Logowaniem (pz.gov.pl)', 'Utwórz profil firmy lub instytucji', 'Rejestr Zdarzeń', and 'Wyloguj się'.

Złatwiaj sprawy urzędowe przez internet

- 1 ZAŁÓŻ KONTO**

Wypełnij krótki formularz rejestracyjny i załóż konto na ePUAP. Potrzebne są do tego **dane kontaktowe oraz identyfikacyjne**. Używaj konta ePUAP jako skrytki elektronicznej do odbierania korespondencji urzędowej. Wnosząc podanie lub wniosek do urzędu wskaż adres skrytki ePUAP jako elektroniczny adres zwrotny. Powiadomienia otrzymasz również na wskazany adres email.

Zarejestruj się ▶
- 2 POTWIERDŹ PROFIL ZAUFANY**


Profil Zaufany to Twój darmowy, mobilny podpis elektroniczny do kontaktu z administracją. Zaloguj się na konto ePUAP i złóż wniosek o potwierdzenie Profilu Zaufanego. Udaj się do najbliższego urzędu **z dowodem osobistym lub paszportem**. Profil Zaufany trzeba przedłużyć **raz na 3 lata**. Jeśli posiadasz podpis elektroniczny (certyfikat kwalifikowany) możesz potwierdzić swój Profil Zaufany samodzielnie bez wychodzenia z domu. Używaj Profilu Zaufanego do elektronicznego wnoszenia podań i wniosków do urzędów. Autoryzacja czynności odbywa się przy użyciu kodów SMS.

Znajdź punkt potwierdzający ▶
- 3**


Już pon...
Możesz...
korespondencję elektronicznie. Każda wysyłka i odbiór są potwierdzane **Urzędowym Poświadczeniem Odbioru**, które jest równoważne z elektronicznym 'awizo'. Jeżeli dany urząd nie ma konkretnej usługi to zawsze możesz wysłać tzw. pismo ogólne z załącznikiem (np. skan opłaty). Każdy urząd jest zobowiązany do posiadania **Elektronicznej Skrzynki Podawczej**. Profil Zaufany służy również do logowania do innych systemów elektronicznej administracji.


Zobacz katalog spraw ▶

Zmiany dla Punktów Potwierdzających potwierdzanie PZ w systemie PZ

profil zaufany 

Informujemy, że znajdują się Państwo w systemie „beta” Profilu Zaufanego. Czynności dokonane za pomocą tego systemu nie niosą ze sobą żadnych skutków formalno-prawnych.

 Jan Kowalski
PP COI TST

 PROFIL ZAUFANY AKTUALNOŚCI POMOC KONTAKT

Funkcje Osoby Potwierdzającej

Profile zaufane ▲ Filtr

Wnioski o profile zaufane

Mój punkt potwierdzający

* - pola wymagane

Szukaj po ▼


PESEL *

Pierwsze imię

Nazwisko

Status wniosku ▼

Typ wniosku ▼

Data utworzenia 

Zmiany dla integratorów

Zmiany w WebServices

Zmiany w WebServices,

TpSigning2

Usługa zostanie wygaszona w terminie do końca września 2016 r. Integratorzy wykorzystujący tę usługę w swoich systemach zintegrowanych z ePUAP i Wydzielony PZ powinni przełączyć swoje systemy na usługę TpSigning1.

Zmiany w wykorzystaniu usługi SSO:

Po wydzieleniu PZ zmieni się adres usługi SSO. Usługa jest kompatybilnie wstecz z obecną usługą dostępną na ePUAP. W cyklu rozwoju systemu, ze względów bezpieczeństwa, wykorzystanie usługi SSO w Wydzielonym PZ będzie wymagało zmiany mechanizmu SSO z wykorzystaniem pełnego protokołu SAML2.0. Dotychczasowe żądanie SAMLRequest przesyłane w trybie GET będzie musiało być wysyłane w trybie POST (wymagany podpis) zgodnie z instrukcją dla integratorów.

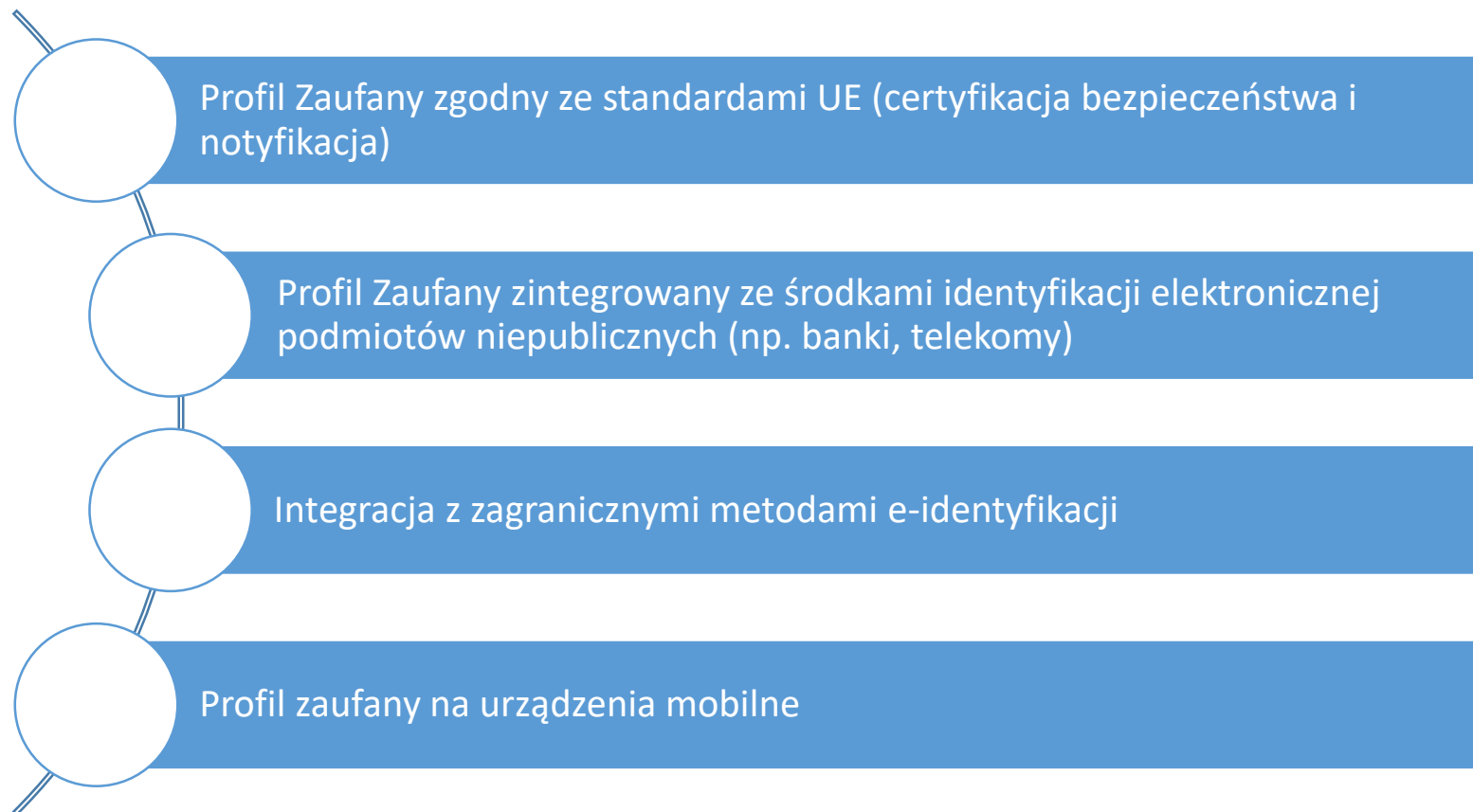
Termin wyłączenia kompatybilności wstecznej dla obecnej usługi SSO zostanie podany przez Ministerstwo Cyfryzacji w późniejszym terminie.

- Wykorzystywanie środków identyfikacji elektronicznej podmiotów niepublicznych w profilu zaufanym,
 - ✓ Zakładanie PZ z poziomu bankowości elektronicznej,
 - ✓ Logowanie się do ePUAP przy wykorzystaniu mechanizmów bankowych,
 - ✓ Autoryzacja podpisu PZ przy wykorzystaniu innych sposobów autoryzacji niż sms,



- Profil Zaufany zgodny ze standardami UE
 - ✓ Notyfikacja profilu zaufanego,
 - ✓ Profil zaufany jako krajowe narzędzie identyfikacji elektronicznej w komunikacji transgranicznej







Dziękuję za uwagę